

# Estimación de las necesidades y déficit de alimentos de las actividades y proyectos del PMA en 2005



WFP/Vanessa Vick



Naciones Unidas  
**Programa  
Mundial  
de Alimentos**

14 de enero de 2005

# Índice

	<b>Página</b>
<b>OPERACIONES DE SOCORRO Y OPERACIONES ESPECIALES CON DÉFICIT CRÍTICOS</b> .....	3
<b>PANORAMA GENERAL EN 2005</b> .....	5
<b>SECCIÓN ESPECIAL: VIGILANCIA DE LAS CATÁSTROFES NATURALES Y POSIBLES CRISIS DE ALIMENTOS</b> .....	8
<b>OPERACIONES DE EMERGENCIA</b> .....	11
<b>OPERACIONES PROLONGADAS DE SOCORRO Y RECUPERACIÓN</b> .....	13
<b>SITUACIÓN DE LA AYUDA ALIMENTARIA DE SOCORRO EN 2005: NECESIDADES Y DÉFICIT</b> .....	16
<b>DESARROLLO, REHABILITACIÓN Y PREPARACIÓN EN CASOS DE CATÁSTROFE</b> .....	19
<i>Cuadro: Situación de las actividades de desarrollo en 2005: necesidades y déficit de ayuda alimentaria</i> .....	22
<b>OPERACIONES ESPECIALES</b> .....	24
<i>Cuadro: Necesidades y déficit de las operaciones especiales en 2005</i> .....	28
<b>CUENTA DE RESPUESTA INMEDIATA</b> .....	30
<i>Cuadro: Asignaciones de la CRI en 2004</i> .....	32
<i>Cuadro: Asignaciones de la CRI en 2005</i> .....	33
<i>Cuadro: Contribuciones a la CRI</i> .....	34
<b>PERSPECTIVA DE ALGUNAS OPERACIONES: PÁGINAS RELATIVAS A LOS PAÍSES</b> .....	35
<b>CONTRIBUCIONES A LAS ACTIVIDADES OPERACIONALES DEL PMA EN 2004</b> .....	76
<b>CONTRIBUCIONES A LAS ACTIVIDADES OPERACIONALES DEL PMA EN 2005</b> .....	79

**OPERACIONES DE SOCORRO<sup>(1)</sup> DEL PMA CON DÉFICIT CRÍTICO**  
(al 14 de enero de 2005)

Tipo de operación	País receptor	Número del proyecto	Título del proyecto	Fecha de terminación prevista	Beneficiarios previstos en 2005	Necesidades de los beneficiarios en 2005 <sup>(2)</sup>		Déficit de recursos en 2005 <sup>(3)</sup>		Déficit al 14 de enero de 2005 <sup>(4)</sup>	
						Cantidad	Valor	Cantidad	Valor	Cantidad	Valor
						(toneladas)	(millones de dólar EE.UU.)	(toneladas)	(millones de dólar EE.UU.)	(toneladas)	(millones de dólar EE.UU.)
OEM	Bangladesh	10380.0	Asistencia a las víctimas de las inundaciones	19.08.2005	2 000 000	116 787	43,0	92 326	33,5	92 326	33,2
	Corea, Rep. Dem.	10141.3	Ayuda de urgencia a grupos vulnerables	31.12.2005	6 521 000	504 000	202,4	504 000	202,4	504 000	202,4
	Eritrea (6)	10261.1	Ayuda alimentaria de urgencia a las víctimas de las malas cosechas y la sequía	31.03.2005	840 000	100 744	47,0	43 874	21,3	43 874	20,0
	Iraq (7)	10360.0	Asistencia a alumnos de primaria y grupos vulnerables	31.08.2005	1 800 200	67 078	64,2	54 104	53,5	54 104	53,5
	Sudán	10048.3	Ayuda alimentaria a la población afectada por la guerra y la sequía	31.12.2005	3 230 951	267 899	301,6	257 909	290,7	257 172	289,5
	Sudán	10339.1	Ayuda alimentaria a la población afectada por la guerra en Gran Darfur	31.12.2005	2 400 000	453 216	438,2	171 329	186,9	149 599	179,4
<b>Total parcial de las OEM</b>					<b>16 792 151</b>	<b>1 509 724</b>	<b>1 096,4</b>	<b>1 123 542</b>	<b>788,3</b>	<b>1 101 075</b>	<b>778,0</b>
OPSR	Afganistán (7)	10233.0	Asistencia alimentaria para el restablecimiento de los medios de subsistencia y la seguridad alimentaria de los hogares en el Afganistán	30.09.2005	5 563 238	302 012	170,6	204 991	109,2	185 901	100,9
	África meridional, regional	10310.0	Asistencia a los grupos de la población vulnerables a la inseguridad alimentaria y el impacto del VIH/SIDA en el África meridional	31.12.2007	3 268 233	237 217	142,8	173 206	106,8	148 789	105,2
	América Central, regional	10212.0	Asistencia alimentaria a las personas afectadas por crisis y para la recuperación de los medios de subsistencia	28.02.2006	690 000	46 719	23,3	38 799	19,1	37 896	18,8
	Angola	10054.2	Apoyo a la repatriación y el reasentamiento	31.12.2005	1 127 500	125 465	83,5	76 513	50,6	76 001	45,3
	Azerbaiyán	10168.0	Ayuda alimentaria selectiva para fines de socorro y recuperación a personas desplazadas y grupos vulnerables	31.12.2005	126 000	12 414	6,3	10 549	5,4	8 019	3,9
	Colombia (5)	10366.0	Asistencia a personas desplazadas a causa de la violencia en Colombia	31.03.2007	499 000	19 249	13,1	19 249	13,1	19 249	13,1
	Congo, Rep. Democrática del	10288.0	Operación prolongada de socorro y recuperación en favor de las poblaciones afectadas por los conflictos armados	31.12.2005	1 260 000	81 423	72,1	53 983	47,5	46 217	41,1
	Côte d'Ivoire, crisis regional	10372.0	Crisis en Côte d'Ivoire y repercusiones regionales	31.12.2005	922 500	33 933	28,2	33 933	28,1	33 677	27,3
	Etiopía	10362.0	Habilitación para la protección y promoción de los medios de subsistencia	31.12.2007	3 800 000	494 011	274,6	475 501	262,6	475 501	262,6
	Grandes Lagos, regional	10062.1	Socorro y recuperación en la región de los Grandes Lagos	31.01.2006	1 055 640	144 195	82,1	96 643	55,0	95 258	53,7
	Kenya	10258.0	Ayuda alimentaria a los refugiados somalíes y sudaneses	30.09.2005	230 358	39 844	23,9	28 082	16,4	28 082	16,3
	Tayikistán (7)	10231.0	Asistencia a hogares con inseguridad alimentaria y operaciones de recuperación en Tayikistán	30.06.2005	638 400	67 747	35,7	58 451	30,7	58 451	30,7
	Uganda (5)	10121.1	Asistencia alimentaria selectiva para el socorro y la recuperación de refugiados, personas desplazadas y grupos vulnerables	31.03.2008	1 917 747	160 018	85,8	160 018	85,8	160 018	85,8
Zona costera del África occ.	10064.3	Transición después del conflicto en la región costera del África occidental	31.12.2006	1 460 655	120 526	91,8	99 065	75,7	85 018	73,9	
<b>Total parcial de las OPSR</b>					<b>22 559 271</b>	<b>1 884 773</b>	<b>1 133,7</b>	<b>1 528 983</b>	<b>906,0</b>	<b>1 458 077</b>	<b>878,5</b>
<b>Total general</b>					<b>39 351 422</b>	<b>3 394 497</b>	<b>2 230,1</b>	<b>2 652 525</b>	<b>1 694,4</b>	<b>2 559 152</b>	<b>1 656,6</b>

(1) En orden alfabético. (2) "Necesidades de los beneficiarios en 2005" indica el volumen total de alimentos que está previsto distribuir a los beneficiarios en 2005 en caso de que las operaciones cuenten con todos los recursos necesarios. Estas cifras están sujetas a posibles modificaciones debido a la revisión del presupuesto o a la aprobación de nuevos proyectos. (3) "Déficit de recursos en 2005" indica el nivel previsto de distribución del PMA en 2005 a partir de la evaluación más reciente, con exclusión de todo traspaso de remanentes. Estas cifras están sujetas a posibles modificaciones debido a la revisión del presupuesto o a la aprobación de nuevos proyectos. (4) "Déficit al 14 de enero de 2005" indica los recursos que han de movilizarse en 2005. (5) Sujeto a la aprobación de la Junta Ejecutiva en su primer período de sesiones ordinario de 2005. (6) Necesidades previstas hasta junio de 2005. (7) Necesidades previstas hasta diciembre de 2005.

### OPERACIONES ESPECIALES <sup>(1)</sup> DEL PMA CON DÉFICIT CRÍTICO

(al 14 de enero de 2005)

País	Número del proyecto	Título del proyecto	Necesidades en 2005	Déficit en 2005
	Fecha de inicio	Fecha de terminación	(millones de dólar EE.UU.)	al 14 de enero (millones de dólar EE.UU.)
Angola	10146.1 8-abr-03	Servicio de transporte aéreo de pasajeros para la comunidad de ayuda humanitaria 30-jun-05	1,2	1,2
Congo, Rep. Dem.	10377.0 1-oct-04	Servicio de transporte aéreo con fines humanitarios 30-sep-05	2,1	2,1
Chad	10338.0 12-feb-04	Servicios del PMA de transporte aéreo con fines humanitarios en apoyo de la OEM 10327.0 31-mar-05	0,5	0,5
Chad	10390.0 1-sep-04	Aumento de la capacidad logística en apoyo de la OEM 10327.0 31-dic-05	4,7	4,7
Sudán	10181.3 15-jul-04	Servicios de transporte aéreo con fines humanitarios en el Sudán 31-dic-05	24,4	24,4
Sudán	10368.0 1-ago-04	Obras de urgencia de reparación de carreteras y eliminación de minas en las principales rutas de transporte en el Sudán, en apoyo de las OEM 10048.2 y 10048.3 31-dic-05	65,9	65,2
Sudán	10371.0 12-jul-04	Aumento de la capacidad logística en apoyo de las OEM 10339.0 y 10339.1 31-dic-05	27,2	27,2

(1) En orden alfabético.

## PANORAMA GENERAL EN 2005

### PROGRAMA DE TRABAJO DE 2005

1. Se estima que **80 millones de personas** necesitarán recibir ayuda alimentaria del PMA en 2005 para sobrevivir y preservar sus medios de subsistencia. Estos beneficiarios **necesitan 5,7 millones de toneladas de ayuda alimentaria, por un valor de 3.760.000 de dólares EE.UU.** Tomando en cuenta las promesas de contribución y los remanentes traspasados de 2004, **el PMA necesita movilizar 3.000 millones de dólares de nuevos recursos**, a fin de distribuir los **4,5 millones de toneladas adicionales de ayuda alimentaria que se requieren para satisfacer las necesidades de los beneficiarios en 2005.**

2. La estimación de las necesidades en 2005 se basa en las necesidades de los programas y sus ampliaciones aprobados. Debido a lo imprevisto de muchas de las emergencias que requieren de intervención humanitaria, las necesidades de socorro del PMA pueden aumentar en el transcurso del año.

3. Se estima que **será necesario movilizar 564 millones de dólares de recursos adicionales antes de fines de 2005 a fin de garantizar la distribución ininterrumpida a principios de 2006** en las actividades en curso.

4. La catástrofe causada por el tsunami en el Océano Índico el 26 de diciembre de 2004 incrementó enormemente las necesidades de socorro del PMA en 2005. Los gobiernos y los donantes privados han mostrado una generosidad sin precedentes, pero preocupa al PMA que una parte de los recursos para socorrer a las víctimas del tsunami puedan proporcionarse a expensas de otras operaciones que también tienen grandes necesidades, en África y otras partes.

5. De los 217 millones de dólares de recursos para 2005 confirmados al PMA en las primeras tres semanas de enero del año en curso, el **92%** se asignó a la

intervención del Programa emprendida a raíz del tsunami, y el 8% se dirigió a las operaciones de socorro en gran escala llevadas a cabo en **Uganda**, el **Sudán** y la **República Democrática del Congo**. El total de las promesas de contribución recibidas a la fecha es muy satisfactorio, pero si los recursos siguen concentrándose en un número limitado de operaciones, millones de beneficiarios de otras operaciones del PMA sufrirán serias consecuencias en los próximos meses.

PROGRAMA DE TRABAJO EN 2005				
CATEGORÍA DE PROGRAMAS	NECESIDADES ESTIMADAS DE LOS BENEFICIARIOS EN 2005		DÉFICIT DE RECURSOS EN 2005	
	(miles de toneladas)	(millones de dólar EE.UU.)	(miles de toneladas)	(millones de dólar EE.UU.)
<b>OEM</b>	1 908	1 447	1 444	1 096
<b>OPSR</b>	2 849	1 633	2 295	1 305
<b>OE</b>	-	228	-	228
<b>DESARROLLO</b>	968	451	798	363
<b>GENERAL</b>	<b>5 724</b>	<b>3 759</b>	<b>4 538</b>	<b>2 992</b>
Estimación de los recursos adicionales que han de mobilizarse en 2005 para garantizar la distribución a principios de 2006 (15% de las necesidades de los beneficiarios)				<b>564</b>
<b>Total estimado de los recursos que han de mobilizarse en 2005</b>				<b>3 556</b>

6. Para las operaciones de **socorro**, el PMA necesita movilizar **2.600 millones de dólares** de nuevos recursos en 2005, a fin de satisfacer las necesidades del año, estimadas en **1.100 millones de dólares** para las **operaciones de**

**emergencia (OEM), 1.300 millones de dólares para las operaciones prolongadas de socorro y recuperación (OPSR) y 228 millones de dólares para las operaciones especiales (OE).**

7. Las necesidades generales más elevadas corresponden a las OPSR, pero cabe destacar que el 65% de las necesidades de las OEM se dirigen sólo a tres operaciones: Darfur, Supervivencia en el sur del Sudán, y la intervención emprendida a raíz del tsunami.

8. Debido a las enormes operaciones humanitarias del PMA en el Sudán y el Chad, así como en los países damnificados por el tsunami, **las necesidades de recursos en 2005 para operaciones especiales se estiman en una cifra sin precedentes de 228 millones de dólares.** Se prevé el incremento de estas necesidades debido a que está ampliándose el plazo de diversas OE, para lo cual harán falta más recursos. Las OE complementan las intervenciones de socorro del PMA y desempeñan una importante función en la eliminación de los estrangulamientos operacionales que obstaculizan la distribución de alimentos a los beneficiarios. Estas operaciones además mejoran la coordinación entre los organismos de las Naciones Unidas y con otros asociados mediante el suministro de servicios comunes.

9. No es posible erradicar el hambre sin crear las condiciones necesarias para promover la autosuficiencia: en 2005, la subsistencia de **23 millones de personas** dependerá de la ayuda alimentaria que el PMA proporcione a las actividades de **desarrollo** para romper el ciclo de hambre, pobreza y enfermedad. El PMA tiene que recaudar 363 millones de nuevos recursos en 2005 para movilizar las 798.000 toneladas de alimentos necesarias para los programas en los países y los proyectos de desarrollo. Estas necesidades representan el 12% de los recursos que hace falta conseguir en 2005 para todas las categorías de programas. En caso de llegar las promesas de contribución correspondientes, estas permitirían al PMA satisfacer las necesidades del **30%** de los beneficiarios previstos. Una inversión relativamente reducida puede

representar un cambio importante en la vida de millones de personas en extremo pobres.

### **ATENDER A LOS BENEFICIARIOS EN EL MOMENTO OPORTUNO**

10. La **Cuenta de Respuesta Inmediata (CRI)** ha demostrado repetidamente su valor como uno de los mecanismos más eficaces en las intervenciones de socorro. En 2004 se asignó una cifra sin precedentes de 87 millones de dólares para poner en marcha y mantener 28 operaciones de socorro del PMA. En reconocimiento de la eficacia del mecanismo de la CRI, en octubre de 2004 la Junta Ejecutiva **aprobó un incremento del nivel indicativo de la Cuenta de 35 millones a 70 millones de dólares al año.**

11. Al 14 de enero de 2005 se habían asignado a la CRI 11 millones de dólares. El saldo de la Cuenta era en esas fechas de 34 millones de dólares. Para garantizar que el PMA siga respondiendo ante las crisis humanitarias imprevistas, el Programa **necesita que los donantes contribuyan con regularidad y en medida creciente** a la CRI.

12. Entre junio y diciembre de 2004, en el marco del examen de los procesos operativos, se asignaron 34 millones de dólares a las operaciones experimentales llevadas a cabo en la República Democrática del Congo, el Territorio Palestino ocupado, los países de la zona costera del África occidental, Indonesia y China. A la fecha se han restituido 12 millones de dólares de esa asignación, equivalentes al 35% del desembolso. Cabe destacar que muchos de los préstamos se proporcionaron a fines de 2004. El PMA ha recomendado la introducción de diversas enmiendas importantes en la política de financiación, que permitirán proporcionar una adecuada **financiación del capital de explotación** para los programas aprobados en concepto de operaciones experimentales emprendidas en el marco del examen de los procesos operativos, y para poner en marcha, a principios de 2005, las principales 10 OEM y OPSR del PMA, que según las previsiones representarán el 65% del programa de trabajo en 2005.

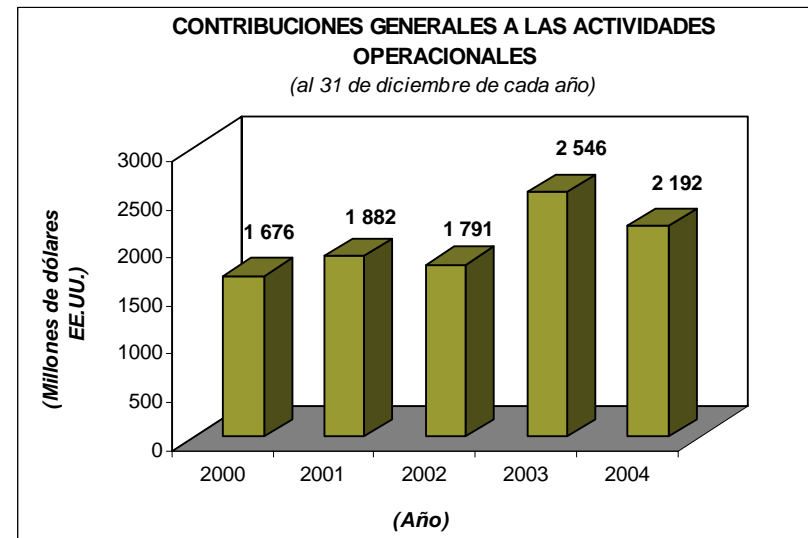
13. Todas las contribuciones **multilaterales** confirmadas para las operaciones de socorro en 2004 ya se han asignado por completo, pero al 14 de enero no se habían confirmado promesas de contribuciones multilaterales sin condiciones específicas para las OEM y OPSR en 2005. El PMA necesita con urgencia nuevos recursos para dar un apoyo flexible a sus operaciones de socorro, en particular en los casos en que no hay financiación aportada por los donantes y el déficit de las operaciones es cuantioso, o cuando hay graves interrupciones inminentes del suministro. El PMA ha manifestado su satisfacción al saber que en 2005 aumentará el apoyo multilateral de un importante donante.

14. Una significativa consecuencia del examen de los procesos operativos ha sido el énfasis puesto en las modalidades y los medios para incrementar la eficacia del PMA mediante la **reducción al mínimo de las condiciones** asociadas a las contribuciones de los donantes. Algunas de las condiciones más frecuentes que impiden al PMA administrar eficazmente las contribuciones son:

- fechas de vencimiento de las financiaciones anteriores a las fechas de terminación de los proyectos;
- asignación específica de los recursos a determinadas actividades de las operaciones o a determinados países en el marco de las operaciones regionales;
- restricciones a la compra; y
- exigencias de visibilidad.

15. Debido a los plazos necesarios para comprar, transportar y distribuir la ayuda alimentaria en el momento oportuno, el PMA agradece a los donantes dispuestos a acelerar la confirmación de las donaciones previstas. Incluso en los casos en que no sea posible confirmar una contribución en breve, es de gran utilidad una indicación del donante sobre su intención de aportar fondos ya que permite al PMA programar mejor los recursos equiparando las necesidades con los niveles de financiación disponibles y previstos.

16. Las **compras locales y regionales** de alimentos son importantes para garantizar un apoyo oportuno y económico a las operaciones del PMA, a la vez que estimulan los mercados. De los 3,5 millones de toneladas de ayuda alimentaria que el PMA compró en 2004, dos terceras partes se adquirieron en países en desarrollo. Por lo tanto, el PMA reitera su llamado a los donantes para que hagan contribuciones en efectivo a fin de garantizarle la flexibilidad necesaria para intervenir con rapidez y eficacia en función de los costos.



## VIGILANCIA DE LAS CATÁSTROFES NATURALES Y POSIBLES CRISIS ALIMENTARIAS

### EL PMA Y EL SISTEMA DE ALERTA TEMPRANA

1. Más del 80% de las actividades del PMA son intervenciones en situaciones de urgencia. En promedio, el PMA atiende anualmente a 30 millones de sobrevivientes de catástrofes naturales, cuya gran mayoría son mujeres y niños.

2. El devastador tsunami del 26 de diciembre en el Océano Índico provocó honda conmoción. Pero en el mundo hay millones de otras personas que, con seguridad estadística, serán víctimas de catástrofes entre los próximos cinco y 10 años. Es probable que las inundaciones sumerjan grandes zonas de Bangladesh. Los huracanes sin duda arrasarán América Central y el Caribe. Sin duda alguna se producirán nuevas sequías en el Cuerno de África, y el Niño volverá a perturbar el clima afectando a gran parte del planeta.

3. En los últimos tres años, la Dependencia de Preparación y Respuesta ante Emergencias del PMA ha trabajado denodadamente para anticipar mejor las situaciones de urgencia a fin de estar listos para intervenir de inmediato y, tal vez lo más importante, para trabajar con las comunidades con el objetivo de reducir los riesgos que corren ante las catástrofes que suelen tener que afrontar.

4. El PMA somete diariamente a seguimiento los peligros naturales y los factores políticos y económicos, y señala las posibles emergencias. Además, el PMA creó un nuevo sitio Web de alerta temprana, *HEWSWeb*, para el Comité Permanente entre Organismos. Presenta las noticias de alerta más recientes

sobre sequía, inundaciones, tormentas tropicales, El Niño, terremotos y volcanes.

5. En colaboración con las oficinas en los países, el PMA traza las características de las posibles situaciones de catástrofe y elabora planes para imprevistos a fin de intervenir ante posibles acontecimientos: identificación de corredores para el transporte, creación de reservas alimentarias y determinación de los organismos asociados a los que podría recurrirse con poco tiempo de aviso. Todo esto tiene como fin asegurar que a la hora del desastre, el PMA pueda reaccionar a tiempo para salvar vidas y evitar la malnutrición.

6. La coordinación con todos los principales interesados es decisiva en la preparación y respuesta en situaciones de urgencia, y el PMA es una de las principales organizaciones en este ámbito. Colabora estrechamente con sus asociados de las Naciones Unidas, la Cruz Roja Internacional y el Movimiento de la Media Luna Roja, la Estrategia Internacional para la Reducción de Desastres, el Sistema de alerta temprana en caso de hambruna, la Nueva Alianza para el Desarrollo de África, *US Geological Survey* y cientos de otros participantes gubernamentales y no gubernamentales.

7. A diferencia de la crisis del tsunami, casi en todas las situaciones de urgencia las donaciones cuantiosas a menudo toman mucho tiempo para materializarse, lo que crea un grave riesgo para las personas que ya lo han perdido todo. Además de ampliar los mecanismos existentes de financiación anticipada, como la Cuenta de Respuesta Inmediata, otra opción que está contemplando el PMA son los seguros contra situaciones extremas de hambre para las víctimas de catástrofes de origen climático. El perfeccionamiento de la información sobre el clima y la creación de "bonos para catástrofes" ahora se traducen en la posibilidad de ofrecer protección a través de seguros a los agricultores de países como Etiopía, que a menudo se ven obligados a vender sus arados y sus semillas, así como otros activos, cuando se presenta la sequía.

En vez de esperar a que las familias se encuentren en la miseria, un plan de seguros podría financiar el suministro de ayuda alimentaria en cuanto la falta de lluvia llegue a un determinado nivel. Si los campesinos supieran que cuentan con la ayuda oportuna, podrían no vender sus activos productivos y evitar quedar atrapados en la pobreza y la deuda. El PMA, con el Banco Mundial, está aplicando un estudio experimental en Etiopía para probar este nuevo enfoque de financiación del socorro en casos de catástrofe.

8. Las situaciones de urgencia captan la atención de la comunidad internacional. Pero estas crisis no son las que más muerte producen, ni siquiera el tsunami del Océano Índico, a pesar de haber causado más de 280.000 muertes en un solo episodio. Todas las semanas, cerca de 150.000 personas, en su mayoría niños, mueren de hambre y de enfermedades relacionadas con ésta.

## VIGILANCIA DE LAS CATÁSTROFES NATURALES

9. La **sequía** puede llevar a que se ponga en marcha una intervención humanitaria cuando una población que obtiene una gran parte de sus ingresos de la agricultura y la cría de animales se ve obligada a adoptar medidas de supervivencia cada vez más difíciles para afrontar la penuria. Muchos grupos de la población pueden hacer frente a la pérdida de ingresos asociada a un solo año de sequía, pero cuando ésta se prolonga, produce efectos devastadores en la seguridad alimentaria y puede llevar a la venta de activos productivos y la emigración.

10. En las campañas agrícolas de 2004-2005 se han registrado condiciones de sequía en los siguientes países: i) África — Burundi, Djibouti, Eritrea, Etiopía, Kenya, Lesotho, Malawi, Somalia, Swazilandia, Tanzania y Zimbabwe; ii) América Latina — Bolivia, Cuba, Guatemala, Honduras y Nicaragua; y iii) Asia — Afganistán, Camboya y Sri Lanka.

11. Cuando las lluvias producen condiciones favorables para su reproducción, las **langostas** se multiplican aceleradamente y se concentran en colonias que recorren cientos de miles de kilómetros entre sus zonas estacionales de cría. El fenómeno se convierte en una plaga cuando los acrídidos encuentran

condiciones ideales en una serie sucesiva de zonas de reproducción. Si no se aplican medidas de lucha contra las langostas en las zonas donde se reproducen, la seguridad alimentaria de la población de la región afectada se ve gravemente comprometida. Las langostas del desierto pueden dañar los medios de subsistencia de una décima parte de la población mundial.

12. La infestación acrídica de 2004, ha provocado daños generalizados a los cultivos en diversos países del Sahel. En el Níger, por ejemplo, las infestaciones de langostas aunadas a la sequía produjeron una baja considerable de la producción nacional de cereales, el 26% en las regiones más damnificadas, donde las tasas de malnutrición entre las mujeres, los niños y los ancianos se han incrementado bruscamente. El PMA llevará ayuda a casi 850.000 personas tanto en el Níger como en Malí a través de nuevas operaciones de emergencia, mientras que en Mauritania se ha ampliado la OPSR en curso para atender a la población que padece inseguridad alimentaria y ha sufrido las consecuencias de las infestaciones de langostas.

13. Sigue habiendo nubes de langostas en algunas zonas del norte de África. Existe el riesgo de que el peligro de las langostas regrese al Sahel en el verano de 2005, con posibles efectos graves para la producción agrícola, los medios de subsistencia y la seguridad alimentaria de la población.

14. Las **tormentas tropicales** —también llamadas huracanes, tifones y ciclones— sólo pueden pronosticarse unos días antes de que se produzcan, por lo cual exigen una intervención de emergencia. Estas tormentas acarrear fuertes vientos y lluvias torrenciales, seguidas de inundaciones y deslaves cuando asolan el continente. Las víctimas de las grandes tormentas pueden perder sus medios de subsistencia y sus propiedades, verse obligadas a desplazarse y abandonar sus hogares, y requerir ayuda alimentaria, como ocurrió recientemente en Bangladesh, Timor Leste, Madagascar, Nicaragua y Guyana.

15. **El Niño** sobreviene cuando después de una perturbación del sistema atmosférico del océano en la zona tropical del Pacífico aumenta la temperatura de la superficie del mar. El fenómeno El Niño tiende a producirse entre abril y junio, para llegar a su máxima intensidad entre diciembre y febrero.

16. Según observaciones más recientes y los pronósticos de las temperaturas de la superficie marina en la zona tropical del Océano Pacífico, hay una probabilidad del 85% de que las condiciones favorables a un El Niño atenuado prevalezcan hasta fines de marzo de 2005, para disminuir posteriormente. Las repercusiones previstas en el mundo incluyen un clima más seco que de costumbre en Indonesia y el sureste de África. Si aumenta el calentamiento de la zona tropical del Pacífico y se extiende hacia el oriente, rumbo a las costas sudamericanas, cabe prever condiciones de mayor humedad que lo normal en las zonas costeras del Ecuador y el norte del Perú en los primeros meses de 2005, y una intensificación de la sequía en el oriente del Amazonas, que se extendería hacia el noreste del Brasil.

17. En caso de registrarse condiciones negativas en las regiones y los países vulnerables en los próximos meses, las repercusiones en los medios de subsistencia locales serán devastadoras y es probable que den lugar a necesidades de ayuda alimentaria.

## OPERACIONES DE EMERGENCIA

### NECESIDADES ESTIMADAS EN 2005

1. Para afrontar la destrucción producida por las catástrofes naturales y los conflictos en los países más pobres del mundo en 2005, las operaciones de emergencia (OEM) tendrán que ser intervenciones de ayuda humanitaria rápidas y en gran escala.

2. El PMA prevé atender a 22 millones de beneficiarios en 2005, a través de 25 OEM en 21 países. **Estos beneficiarios necesitan 1,9 millones de toneladas de alimentos, por un valor de 1.450.000 dólares.** Cabe subrayar que el número de beneficiarios y el volumen de las necesidades se basan en las mejores estimaciones ahora disponibles, y no toman en cuenta las situaciones imprevistas de urgencia.

La mayor parte de las necesidades corresponden al África subsahariana (62%) y Asia (el 30%). Tres operaciones de emergencia abarcan por sí solas el 65% de las necesidades de las OEM realizadas a escala mundial:

- **Sudán, OEM 10339.1** — “Ayuda alimentaria a la población afectada por la guerra en Gran Darfur” (Sudán occidental)
- **Sudán, OEM 10048.3** — “Ayuda alimentaria a la población afectada por la guerra y la sequía”, y
- **OEM regional 10405.0** — “Ayuda a las víctimas del tsunami en Sri Lanka, Indonesia, las Maldivas y otros países de la región del Océano Índico”.

3. La lista completa de las necesidades y déficit de las OEM del PMA se presenta en el cuadro *Situación de la ayuda alimentaria de socorro en 2005: necesidades y déficit al 14 de enero de 2005*, en las páginas 16-18. Las OEM que registran en el primer semestre de 2005 un déficit de recursos importante o para las cuales se prevé una interrupción inminente del suministro, y requieren

de la atención urgente de los donantes, se destacan en la sección *Operaciones de socorro del PMA con déficit crítico* (pág. 3) de esta publicación. La situación de estas operaciones se explica con mayor detalle en la sección relativa a los países.

4. De los 199 millones de dólares movilizados al 21 de enero de 2005, el 93% se ha dirigido a la intervención en la región damnificada por el tsunami y cubre el total de las necesidades hasta el momento. **No se han confirmado fondos multilaterales** para la categoría de las OEM, si bien se prevé la llegada de una importante contribución en breve.

### OEM RECIENTEMENTE APROBADAS

5. Las siguientes OEM se aprobaron entre el 4 de octubre de 2004 y el 14 de enero de 2005:

- **Bolivia, OEM 10392** — “Ayuda alimentaria de urgencia a las víctimas de la sequía prolongada en El Chaco”.
- **Perú, OEM 10393.0** — “Asistencia a las familias vulnerables que han padecido los daños provocados por las temperaturas bajas extremas en el altiplano, en el sur del Perú”.
- **Sudán, OEM 10339.1** — “Ayuda alimentaria a la población afectada por la guerra en la región de Gran Darfur” (Sudán occidental).
- **Sudán, OEM 10048.3** — “Ayuda alimentaria a la población afectada por la guerra y la sequía”.
- **Corea, República Popular Democrática., OEM 10141.3** — “Ayuda alimentaria de urgencia a grupos vulnerables en la República Popular Democrática de Corea”.

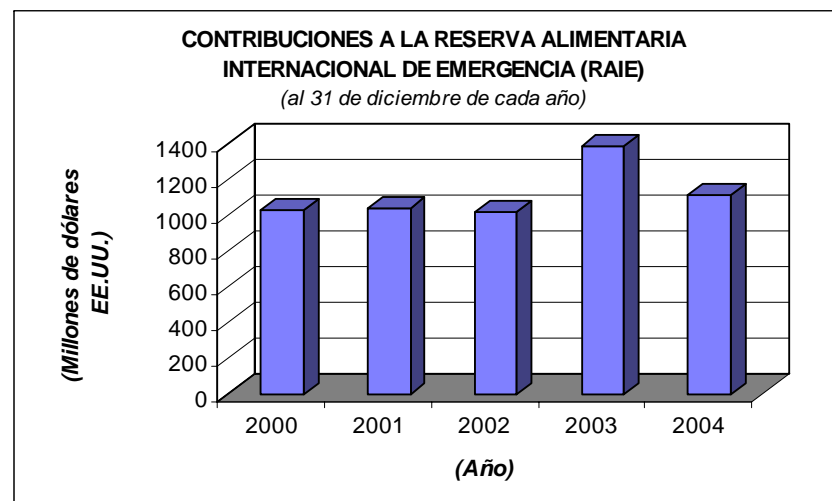
Además, a consecuencia de la catástrofe del tsunami en el Océano Índico se aprobaron cuatro OEM de respuesta inmediata, en virtud de las facultades delegadas en los directores del PMA en los países y en las regiones.

### OPERACIONES EN CURSO Y PERSPECTIVAS PARA 2005

6. Las intervenciones del PMA emprendidas a raíz de las catástrofes naturales es un aspecto importante de sus OEM (vea también la sección especial). El Programa ha invertido muchos recursos en preparación para emergencias a fin de anticipar y responder con más eficacia ante las crisis. Las actividades del PMA de alerta temprana y preparación para la pronta intervención en casos de desastre se concentran en someter a seguimiento la situación en las siguientes "zonas críticas" y posibles zonas críticas que pudieran requerir mayores intervenciones de emergencia:

- Sequía en **África oriental**: Somalia, Eritrea, Etiopía, Kenya y Uganda; **África meridional**: Malawi, Lesotho, Swazilandia y Zimbabwe; **Asia**: Afganistán y Sri Lanka; y **América Latina y el Caribe**: Cuba, Bolivia, Guatemala y Honduras.
- En **Eritrea**, 2,3 millones de personas necesitarán ayuda alimentaria, en diversos niveles, durante 2005; el incremento de las necesidades y del número de beneficiarios se atenderá mediante la ampliación de la OEM 10261.1 para Eritrea, actualmente en curso.
- El PMA está iniciando operaciones de emergencia en **Mali** y el **Níger** —con unas necesidades conjuntas de 19.000 toneladas, por un valor de 10,7 millones de dólares—, tras la infestación en el Sahel de langostas del desierto, en el Sahel, que devastaron los cultivos, particularmente en Mauritania, el Níger y Malí. Las necesidades de Mauritania se atienden a través de la OPSR 10359.0 (véase la sección de las OPSR).
- Las lluvias torrenciales y las inundaciones de las últimas tres semanas han afectado a la mitad de la población en **Guyana**. En respuesta a ello, se aprobó una OEM de intervención inmediata para atender a 10.000 personas durante 30 días.
- El PMA somete a un atento seguimiento la precaria situación de la seguridad en **Haití**.

7. En respuesta a la **catástrofe del tsunami**, el PMA hizo un llamamiento por 185 millones de dólares para distribuir alimentos a 1,7 millones de personas. La reacción de la comunidad internacional ha sido extraordinariamente generosa, razón por la cual esta operación no se destaca en las secciones de las páginas relativas a los países y las operaciones con déficit crítico. Sin embargo, aún se registran necesidades por satisfacer en las tres operaciones especiales asociadas a esta OEM regional (véase la sección de las operaciones especiales para obtener más información). El PMA trabaja las 24 horas para llevar ayuda alimentaria de socorro urgente a los damnificados del tsunami en **Indonesia, Sri Lanka, las Maldivas, Myanmar y Somalia**. En los 20 días transcurridos desde el tsunami, han recibido raciones de alimentos 1 millón de personas afectadas que se encuentran en condiciones críticas.

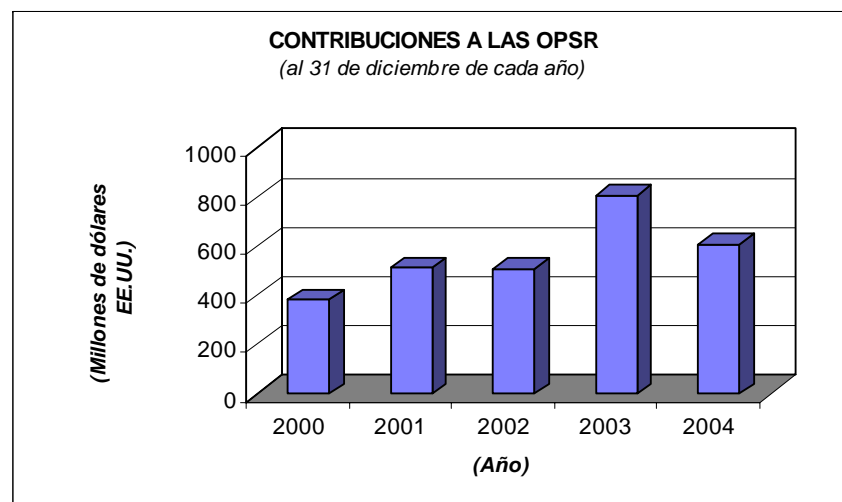


## OPERACIONES PROLONGADAS DE SOCORRO Y RECUPERACIÓN

### NECESIDADES ESTIMADAS EN 2005

1. Las operaciones prolongadas de socorro y recuperación (OPSR) forman la categoría de programas más grande del PMA. Satisfacer las necesidades generales de las OPSR en 2005 será un verdadero desafío debido a que la comunidad internacional concentra su atención en las operaciones humanitarias de socorro más sobresalientes, que se llevan a cabo en el Sudán y el Océano Índico.

2. El PMA tiene previsto atender a **32 millones de personas** en 2005 a través de 41 OPSR en 54 países. Para estos beneficiarios se necesitan 2,8 millones de toneladas de alimentos, por un valor de 1.600 millones de dólares. Tres cuartas partes de las necesidades de las OPSR, en términos de valor, se concentran en el África subsahariana.



3. Se estima que las existencias remanentes de 2004 ascienden a 550.000 toneladas, pero la situación del suministro de diversas OPSR sigue siendo delicada. Las OPSR más grandes en este caso conciernen a **Etiopía, la región del África meridional, Uganda, la zona costera de África occidental, la región de los Grandes Lagos, Eritrea, Angola, la República Democrática del Congo, el Afganistán e Indonesia**; su déficit conjunto en 2005 supera los **40 millones de dólares**. El PMA se preocupa por la difícil situación de los refugiados, las personas desplazadas en el interior de sus países (PDI) y otros grupos vulnerables que reciben atención a través de otras OPSR de menor escala y menos sobresalientes, en las que las interrupciones en el suministro se traducen de inmediato en penuria y sufrimiento.

4. En el cuadro *Situación de la ayuda alimentaria de socorro en 2005: necesidades y déficit (al 14 de enero de 2005)*, que figura en las páginas 16-18, se presenta una lista de las necesidades y los déficit de las OPSR en 2005. Las OPSR que registran un déficit cuantioso o para las cuales se prevé una interrupción inminente del suministro en los primeros seis meses de 2005, y requieren de la más urgente atención de los donantes, se destacan en la sección *Operaciones de socorro del PMA con déficit crítico*, en la página 3 de esta publicación. Se facilitan mayores detalles al respecto en la sección de las *páginas relativas a los países*.

5. Al 21 de enero de 2005, se han confirmado en el año contribuciones para las OPSR por 10,5 millones de dólares, y la mayor parte de esta cifra está dirigida a Uganda y la República Democrática del Congo. No se han confirmado contribuciones multilaterales para la categoría de las OPSR, pero se prevé la confirmación en breve de una importante contribución. El PMA necesita contribuciones multilaterales lo antes posible en 2005, a fin de responder con eficacia y rapidez a las necesidades de las operaciones, en especial las OPSR pequeñas, como las que atienden a los refugiados y reciben una financiación limitada por parte de los donantes, o las que proporcionan ayuda para pasar el invierno en **Armenia, Azerbaiyán y Georgia**.

6. A estas fechas, el 90% de los refugiados atendidos por el PMA recibe ayuda a través de OPSR. Muchos refugiados sobreviven gracias a la ayuda alimentaria que distribuye el PMA, ya que a menudo no tienen oportunidades

de trabajo ni acceso a tierras agrícolas. Por este motivo es esencial que reciban con regularidad una ración completa de alimentos. Las necesidades son particularmente apremiantes en las operaciones de asistencia a refugiados en **Zambia, la región de los Grandes Lagos, la zona costera del África occidental, Kenya, el Chad (refugiados de la República Centroafricana), Etiopía y la República Democrática del Congo**, así como en los programas de reintegración de refugiados en **Eritrea y Angola**. Las necesidades de estas operaciones se presentan en la sección de las *páginas relativas a los países*.

7. Las OPSR siguen respondiendo con flexibilidad ante la evolución de las necesidades. Dos ejemplos recientes son:

- **Mauritania, OPSR 10359.0** — elaborada para atender a las víctimas de la sequía, se utiliza actualmente también para atender a las víctimas de las infestaciones de langostas del desierto; y
- **Uganda, OPSR 10121.0** — se ocupa principalmente de las víctimas del conflicto en el norte de Uganda. En diciembre de 2004 permitió ayudar a 11.000 refugiados procedentes de la República Democrática del Congo.

8. Diversas OPSR pequeñas y "olvidadas" afrontan déficit crítico de alimentos y necesitan atención urgente de los donantes:

- **Armenia, 10053.1** — Habrá graves interrupciones del suministro de cereales a partir de enero. Será necesario reducir las actividades de alimentos por trabajo y alimentos para la capacitación, lo que significará privar de un importante medio de subsistencia a los hogares vulnerables, encabezados en su mayor parte por mujeres. La escasez de ayuda alimentaria durante el crudo invierno tendrá serias consecuencias porque los escasos ingresos de los beneficiarios son insuficientes para cubrir incluso las necesidades básicas de alimentos.
- **Georgia, 10211.0** — A consecuencia de la constante falta de promesas de contribución, el PMA tuvo que ajustar la planificación de las actividades de recuperación con el objetivo de evitar interrupciones imprevistas de la

ayuda alimentaria. Las contribuciones confirmadas a fines de 2004 permitirán distribuir alimentos en los primeros tres meses de 2005. De no confirmarse pronto otras contribuciones, será necesario distribuir raciones reducidas e interrumpir las actividades de alimentos por trabajo a partir de mayo de 2005.

- **Bangladesh, 10045.2** — El PMA es la única organización que proporciona ayuda alimentaria y suplementos nutritivos a los refugiados rohingya, cuya repatriación no parece viable en el futuro próximo. El gobierno huésped considerará la integración de estos refugiados una vez que se estudien a fondo otras opciones de repatriación o asentamiento en terceros países. El proyecto se ha financiado principalmente a través de contribuciones multilaterales. Se necesitan recursos de inmediato para comprar alimentos básicos, a fin de evitar interrupciones del suministro en febrero.
- **Nepal, 10058.3** — La función principal de la ayuda alimentaria que proporciona el PMA es ayudar a 100.000 refugiados buthaneses a satisfacer sus necesidades básicas de nutrición mediante la distribución de raciones generales de alimentos y programas de alimentación suplementaria selectiva. Urgen contribuciones para evitar la interrupción del suministro en el primer trimestre de 2005.
- **Guinea Bissau, OPSR 10148.1** — Esta operación atiende a beneficiarios en las zonas donde hay mayor inseguridad alimentaria. Contribuye a las actividades de recuperación y a la creación de activos sostenibles y la adquisición de aptitudes, mediante el establecimiento de elementos de una red de protección social, la mejora del aprendizaje de los estudiantes y la ayuda a los campesinos pobres para que adquieran más conocimientos agrícolas. La operación necesita 2 millones de dólares para cubrir sus necesidades en 2005.
- **Sudán, OPSR 10122.1** — Esta operación atiende a 60.000 refugiados eritreos y necesita 4 millones de dólares para cubrir sus necesidades en

2005. En caso de no mejorar la situación de movilización de recursos, en abril se registrarán interrupciones en el suministro de cereales.

- **República del Congo, OPSR 10312.0** — La operación atiende las necesidades de 342.000 beneficiarios después del conflicto. Se prevé la interrupción del suministro de cereales y leguminosas en abril. Se necesitan 8,2 millones de dólares para satisfacer las necesidades de alimentos en 2005.

## NUEVAS OPERACIONES

9. Entre el 4 de octubre de 2004 y el 14 de enero de 2005, el Director Ejecutivo del PMA aprobó la siguiente OPSR en virtud de la autoridad en él delegada:

- **Timor Leste, OPSR 10388.0** — Invertir en el futuro de la población.

10. En el primer período de sesiones ordinario de 2005 de la Junta Ejecutiva se presentan para aprobación dos nuevas OPSR:

- **Colombia 10366.0** — Ayuda a las personas desplazadas por la violencia; y
- **Uganda 10121.1** — Ayuda alimentaria selectiva de socorro y recuperación para los refugiados, las personas desplazadas y los grupos vulnerables.

En la sección de las *páginas relativas a los países* figuran los detalles de estas operaciones.

11. Las OEM que se llevan a cabo en el **Chad** y el **Territorio Palestino ocupado** posiblemente se conviertan en OPSR en 2005.

**SITUACIÓN DE LA AYUDA ALIMENTARIA DE SOCORRO EN 2005: NECESIDADES Y DÉFICIT**  
(al 14 de enero de 2005)

País receptor	Número del proyecto	Tipo de la operación (1)	Título	Fecha de terminación prevista	Beneficiarios previstos en 2005 (2)	Necesidades de los beneficiarios (3) en 2005		Recursos que han de movilizarse (4) en 2005		Déficit (5) al 14 de enero de 2005 (toneladas)							
						(toneladas)	(millones de dólar EE.UU.)	(toneladas)	(millones de dólar EE.UU.)	Cereales	Leguminosas	Aceite vegetal	Alimentos compuestos	Otros	TOTAL		
															(toneladas)	(millones de dólar EE.UU.)	%
<b>África oriental y central (ODK)</b>																	
Congo, Rep. Dem.	10288.0	P	Operación prolongada de socorro y recuperación en favor de las poblaciones afectadas por los conflictos armados	31.12.2005	1 260 000	81 423	72,1	53 983	47,5	32 481	8 944	2 318	1 648	827	46 217	41,1	86%
Congo, Rep. del	10312.0	P	Asistencia a personas afectadas por los conflictos	30.06.2006	107 181	9 993	8,9	9 036	8,2	5 127	2 743	539	142	485	9 036	8,2	100%
Djibouti	10283.0	P	Asistencia a grupos vulnerables y refugiados	28.02.2005	17 260	3 865	2,5	576	0,4	496	0	50	0	30	576	0,4	100%
Djibouti	10283.1	P	Asistencia a grupos vulnerables y refugiados	31.12.2006	17 260	2 706	1,5	2 706	1,5	2 021	122	157	353	53	2 706	1,5	100%
Eritrea	10192.0	P	Asistencia alimentaria a personas afectadas por la guerra y la sequía en Eritrea	30.06.2005	325 199	35 030	16,5	23 187	10,3	18 879	792	0	1 839	747	22 257	9,6	100%
Eritrea (6)	10192.1	P	Asistencia alimentaria a personas afectadas por la guerra y la sequía en Eritrea	30.06.2007	1 240 000	128 864	53,7	128 864	53,7	112 227	8 000	5 921	1 555	1 161	128 864	53,7	100%
Eritrea (7)	10261.1	E	Ayuda alimentaria de urgencia a las víctimas de las malas cosechas y la sequía en Eritrea	31.03.2005	840 000	100 744	47,0	43 874	21,3	38 635	0	3 463	826	949	43 874	20,0	94%
Etiopía	10030,3	E	Ayuda alimentaria de socorro a los agricultores en pequeña escala y los pastores afectados por la sequía	30.06.2005	400 000	7 281	4,7	0	0,0	0	0	0	0	0	0	0,0	0%
Etiopía	10127.1	P	Ayuda alimentaria a refugiados somalíes, sudaneses y eritreos	31.12.2006	100 900	31 299	16,6	19 299	10,5	15 345	1 510	1 312	768	364	19 299	10,5	100%
Etiopía	10197.1	E	Ayuda alimentaria de socorro a los etiopes desplazados en el interior de su país a causa del conflicto fronterizo entre Etiopía y Eritrea	31.01.2005	62 091	1 099	0,4	83	0,1	0	48	34	0	0	83	0,1	100%
Etiopía	10362.0	P	Habilitación para la protección y promoción de los medios de subsistencia	31.12.2007	3 800 000	494 011	274,6	475 501	262,6	335 740	34 425	29 455	74 946	935	475 501	262,6	100%
Grandes Lagos, regional	10062.1	P	Ayuda alimentaria para el socorro y la recuperación en la región de los Grandes Lagos	31.01.2006	1 055 640	144 195	82,1	96 643	55,0	64 434	16 622	5 074	7 933	1 194	95 258	53,7	98%
Kenya	10258.0	P	Asistencia alimentaria a refugiados somalíes y sudaneses	30.09.2005	230 358	39 844	23,9	28 082	16,4	22 434	3 157	841	1 406	243	28 082	16,3	99%
Kenya (6)	10258.1	P	Asistencia alimentaria a refugiados somalíes y sudaneses	30.09.2007	230 358	13 246	7,9	13 246	7,9	10 176	1 290	597	1 053	130	13 246	7,9	100%
Kenya	10374.0	E	Asistencia alimentaria a las víctimas de la sequía	30.06.2005	1 906 399	28 970	15,0	3 933	3,2	1 455	133	987	1 358	3 933	3,2	100%	
Somalia	10191.0	P	Ayuda alimentaria para el socorro y la recuperación en Somalia	31.12.2005	1 329 000	36 000	26,2	17 673	13,2	12 596	2 410	953	0	0	15 959	12,1	92%
Sudán	10048.3	E	Ayuda alimentaria a las víctimas de la guerra y la sequía	31.12.2005	3 230 951	267 899	301,6	257 909	290,7	180 925	19 379	14 589	26 952	15 327	257 172	289,5	100%
Sudán	10122.1	P	Ayuda alimentaria a refugiados de Eritrea	31.03.2006	60 000	14 343	5,4	9 646	4,0	5 755	1 444	632	1 163	652	9 646	4,0	100%
Sudán	10339.1	E	Ayuda alimentaria a las personas afectadas por la guerra en Gran Darfur	31.12.2005	2 400 000	453 216	438,2	171 329	186,9	14 852	32 448	21 680	54 594	26 025	149 599	179,4	96%
Uganda	10121.0	P	Asistencia alimentaria selectiva para el socorro y la recuperación de refugiados, personas desplazadas y grupos vulnerables	31.03.2005	2 289 002	62 725	34,0	16 443	9,1	7 590	676	0	8 163	14	16 443	9,1	100%
Uganda (6)	10121.1	P	Asistencia alimentaria selectiva para el socorro y la recuperación de refugiados, personas desplazadas y grupos vulnerables	31.03.2008	1 917 747	160 018	85,8	160 018	85,8	113 738	16 523	5 028	22 731	1 998	160 018	85,8	100%
<b>Total parcial de ODK</b>						<b>2 116 771</b>	<b>1 518,7</b>	<b>1 532 029</b>	<b>1 088,4</b>	<b>993 452</b>	<b>151 989</b>	<b>92 776</b>	<b>207 060</b>	<b>52 492</b>	<b>1 497 768</b>	<b>1 068,7</b>	
<b>África meridional (ODJ)</b>																	
Angola	10054.2	P	Apoyo a la repatriación y el reasentamiento	31.12.2005	1 127 500	125 465	83,5	76 513	50,6	53 837	6 648	4 561	8 908	2 047	76 001	45,3	89%
Madagascar	10236.0	E	Asistencia a las víctimas de la crisis política en zonas urbanas, del ciclón y las inundaciones en Toamasina y de la sequía en el sur de Madagascar	30.04.2005	105 000	8 527	2,7	0	0,0	0	0	0	0	0	0	0,0	0%
Malawi	10309.0	P	Ayuda alimentaria a refugiados	31.12.2005	11 200	2 071	,6	328	,1	242	47	22		16	328	0,1	100%
Namibia	10145.1	E	Asistencia a refugiados angoleños	30.04.2005	5 000	1 513	,9	928	,5	723	103	34	18	50	928	0,5	100%
Namibia	10334.0	E	Ayuda alimentaria selectiva a huérfanos y niños vulnerables en Namibia víctimas de la inseguridad alimentaria y del impacto del VIH/SIDA	31.03.2005	40 000	1 681	1,2	0	0,0	0	0	0	0	0	0	0,0	0%
África meridional, regional	10310.0	P	Asistencia para los grupos de la población vulnerables a la inseguridad alimentaria y las repercusiones del VIH/SIDA	31.12.2007	3 268 233	237 217	142,8	173 206	106,8	111 781	14 790	7 534	9 267	5 418	148 789	105,2	98%
Zambia	10071.1	P	Ayuda alimentaria a refugiados de Angola y la República Democrática del Congo	31.12.2005	81 300	17 943	9,5	13 209	6,7	10 267	2 160	283	5	493	13 209	6,7	100%
<b>Total parcial de ODJ</b>						<b>394 417</b>	<b>241,2</b>	<b>264 184</b>	<b>164,8</b>	<b>176 850</b>	<b>23 749</b>	<b>12 434</b>	<b>18 198</b>	<b>8 024</b>	<b>239 255</b>	<b>157,8</b>	

**SITUACIÓN DE LA AYUDA ALIMENTARIA DE SOCORRO EN 2005: NECESIDADES Y DÉFICIT**  
(al 14 de enero de 2005)

País receptor	Número del proyecto	Tipo de la operación (1)	Título	Fecha de terminación prevista	Beneficiarios previstos en 2005 (2)	Necesidades de los beneficiarios (3) en 2005		Recursos que han de movilizarse (4) en 2005		Déficit (5) al 14 de enero de 2005 (toneladas)					TOTAL		
						(toneladas)	(millones de dólar EE.UU.)	(toneladas)	(millones de dólar EE.UU.)	Cereales	Leguminosas	Aceite vegetal	Alimentos compuestos	Otros	(toneladas)	(millones de dólar EE.UU.)	%
<b>África occidental (ODD)</b>																	
República Centroafricana	10189.0	P	Asistencia a las poblaciones afectadas por los conflictos armados	30.06.2005	130 050	4 744	3,8	4 047	3,2	2 996	288	223	404	136	4 047	3,2	100%
República Centroafricana (6)	10189.1	P	Asistencia a las poblaciones afectadas por los conflictos armados	30.06.2007	130 050	3 050	2,4	3 050	2,4	2 231	477	188	91	63	3 050	2,4	100%
Chad (8)	10295.0	E	Ayuda alimentaria a los refugiados de la República Centroafricana en el sur del Chad	31.03.2005	32 000	5 304	4,4	4 734	3,8	3 809	609	196	74	46	4 734	3,8	100%
Chad	10327.0	E	Asistencia de urgencia a los refugiados sudaneses en el noreste del Chad	30.06.2005	250 000	26 352	31,1	21 762	25,9	17 394	1 897	1 346	355	769	21 762	25,9	100%
Chad (6)	10327.1	E	Ayuda de urgencia para los refugiados sudaneses en el noreste del Chad	31.12.2005	250 000	37 355	41,5	37 355	41,5	25 264	2 973	1 788	5 899	1 431	37 355	41,5	100%
Côte d'Ivoire, regional	10372.0	P	Crisis en Côte d'Ivoire y repercusiones regionales	31.12.2005	922 500	33 933	28,2	33 933	28,1	25 837	3 954	1 784	1 639	463	33 677	27,3	97%
Guinea Bissau	10148.1	P	Socorro y rehabilitación después del conflicto	31.12.2005	252 900	6 552	4,4	3 440	2,6	413	0	847	823	0	2 083	2,0	79%
Malí (6)	10400.0	E	Asistencia a la población damnificada por la sequía y la invasión de langostas	31.12.2005	444 500	12 839	7,5	12 839	7,5	12 500	0	339	0	0	12 839	7,5	100%
Mauritania	10359.0	P	Fortalecimiento de los medios de subsistencia de las víctimas de la sequía	31.12.2007	400 000	31 562	16,9	25 290	13,3	19 529	641	240	0	120	20 530	13,3	100%
Niger (6)	10398.0	E	Asistencia a la población del Niger afectada por la sequía y la invasión de langostas en 2004	31.08.2005	400 000	6 562	3,2	6 562	3,2	6 400	108	54	0	0	6 562	3,2	100%
Senegal	10188.1	P	Ayuda alimentaria para la recuperación socioeconómica de Casamance	31.12.2006	182 451	14 280	9,1	14 280	9,1	10 000	2 600	1 500	0	180	14 280	9,1	100%
Zona costera del África occ.	10064.3	P	Transición después del conflicto en la región costera del África occidental	31.12.2006	1 460 655	120 526	91,8	99 065	75,7	58 947	10 294	4 794	9 405	1 579	85 018	73,9	98%
<b>Total parcial de ODD</b>						<b>303 059</b>	<b>244,3</b>	<b>266 357</b>	<b>216,4</b>	<b>185 320</b>	<b>23 842</b>	<b>13 300</b>	<b>18 689</b>	<b>4 787</b>	<b>245 937</b>	<b>213,3</b>	
<b>Asia (ODB)</b>																	
Bangladesh	10045.2	P	Asistencia a los refugiados de Myanmar	31.12.2005	26 500	5 273	2,2	4 498	1,9	3 388	315	171	462	162	4 498	1,9	100%
Bangladesh	10380.0	E	Asistencia a las víctimas de las inundaciones	19.08.2005	2 000 000	116 787	43,0	92 326	33,5	87 455	0	0	4 871	0	92 326	33,2	99%
Camboya	10305.0	P	Asistencia a personas en situación de crisis	30.06.2007	1 233 817	34 991	17,6	10 387	7,3	6 654	2 253	66	1 413	0	10 387	7,3	100%
Indonesia	10069.1	P	Asistencia para la recuperación y la rehabilitación nutricional	31.12.2007	965 500	90 000	38,4	84 068	35,7	76 318	0	0	0	0	76 318	31,9	89%
Indonesia	10402.0	E	Asistencia a los damnificados del sismo y las marejadas siguientes	31.01.2005	200 000	962	0,5	962	0,5	0	0	0	0	0	0	0,5	100%
Laos, Rep. Dem. Pop.	10319.0	P	Asistencia para la recuperación a las comunidades vulnerables expuestas a catástrofes y aquejadas de inseguridad alimentaria	31.03.2006	108 735	6 328	3,1	4 931	2,4	4 931	0	0	0	0	4 931	2,4	100%
Corea, Rep. Dem.	10141.3	E	Ayuda de emergencia a grupos vulnerables	31.12.2005	6 521 000	504 000	202,4	504 000	202,4	414 922	34 910	25 808	7 955	20 405	504 000	202,4	100%
Maldivas	10404.0	E	Asistencia a las víctimas del tsunami	31.01.2005	99 500	100	0,4	100	0,4	0	0	0	0	0	0	0,4	100%
Myanmar	10066.2	P	Asistencia a repatriados y grupos vulnerables en el estado de Rakhine septentrional en Myanmar	30.06.2006	273 775	19 748	6,5	18 887	6,3	15 829	2 630	396	0	32	18 887	6,3	100%
Myanmar	10345.0	E	Ayuda alimentaria de urgencia a los antiguos productores de amapola adormidera en el estado de Shan, Myanmar	14.03.2005	180 000	4 935	1,8	1 810	0,7	1 810	0	0	0	0	1 810	0,7	100%
Nepal (8)	10058.3	P	Asistencia alimentaria a los bhutaneses refugiados en Nepal	30.06.2005	99 600	19 257	6,8	12 581	4,4	9 779	1 442	594	184	583	12 581	4,4	100%
Sri Lanka	10067.1	P	Asistencia a los grupos vulnerables para la pacificación en las zonas afectadas por el conflicto	31.12.2006	730 000	25 811	11,5	25 811	11,5	9 221	982	0	6 411	453	17 067	7,9	68%
Sri Lanka	10401.0	E	Asistencia a las víctimas del tsunami	31.01.2005	200 000	1 470	0,5	1 470	0,5	0	0	0	0	0	0	0,5	100%
Tailandia	10403.0	E	Asistencia a las víctimas del tsunami	27.03.2005	150 000	500	0,5	500	0,5	0	0	0	0	0	0	0,5	100%
Timor Leste	10388.0	P	Inversión en el futuro de la población	15.11.2006	98 489	5 695	3,7	5 641	3,6	1 500	150	354	3 637	0	5 641	3,6	100%
Tsunami, regional	10405.0	E	Asistencia a las víctimas del tsunami	30.06.2005	1 700 000	169 315	185,5	169 315	185,5	0	0	0	0	0	0	0,0	0%
<b>Total parcial de ODB</b>						<b>1 005 172</b>	<b>524,4</b>	<b>937 287</b>	<b>497,1</b>	<b>631 807</b>	<b>42 682</b>	<b>27 389</b>	<b>23 520</b>	<b>23 048</b>	<b>748 447</b>	<b>303,9</b>	

### SITUACIÓN DE LA AYUDA ALIMENTARIA DE SOCORRO EN 2005: NECESIDADES Y DÉFICIT (al 14 de enero de 2005)

País receptor	Número del proyecto	Tipo de la operación (1)	Título	Fecha de terminación prevista	Beneficiarios previstos en 2005 (2)	Necesidades de los beneficiarios (3) en 2005		Recursos que han de movilizarse (4) en 2005		Déficit (5) al 14 de enero de 2005 (toneladas)							
						(toneladas)	(millones de dólar EE.UU.)	(toneladas)	(millones de dólar EE.UU.)	Cereales	Leguminosas	Aceite vegetal	Alimentos compuestos	Otros	TOTAL		
															(toneladas)	(millones de dólar EE.UU.)	%
<b>Oriente Medio, Asia central y Europa oriental (ODC)</b>																	
Afganistán (8)	10233.0	P	Ayuda alimentaria para el restablecimiento de los medios de subsistencia y la seguridad alimentaria de los hogares en el Afganistán	30.09.2005	5 563 238	302 012	170,6	204 991	109,2	141 295	7 634	19 680	17 292	0	185 901	100,9	92%
Albania	10165.1	P	Asistencia a grupos vulnerables en la construcción de bienes comunitarios	30.09.2005	74 700	5 866	2,5	4 037	1,7	3 794		244	0	0	4 037	1,7	100%
Argelia	10172.1	P	Asistencia a los refugiados del Sáhara Occidental	31.08.2006	158 000	34 512	17,3	27 303	13,6	20 173	3 501	790	558	1 417	26 438	13,0	95%
Armenia	10053.1	P	Asistencia a grupos vulnerables	30.06.2006	110 000	10 834	5,8	9 022	4,6	6 346	466	133	94	3	7 042	3,5	77%
Azerbaiján	10168.0	P	Ayuda alimentaria selectiva para el socorro y la recuperación de personas desplazadas y grupos vulnerables	31.12.2005	126 000	12 414	6,3	10 549	5,4	5 286	1 261	583	29	860	8 019	3,9	72%
Georgia	10211.0	P	Asistencia de socorro y recuperación para grupos vulnerables	30.06.2006	208 000	19 202	9,2	9 706	4,6	6 169	62	509		676	7 416	3,4	73%
Irán	10213.0	P	Asistencia alimentaria y apoyo para la educación de los refugiados afganos e iraquíes	30.09.2005	517 200	11 162	3,0	176	0,1	0	99	77	0	0	176	0,1	100%
Iraq (8)	10360.0	E	Asistencia a alumnos de primaria y grupos vulnerables	31.08.2005	1 800 200	67 078	64,2	54 104	53,5	12 137		15 799	26 168	0	54 104	53,5	100%
Territorio Palestino ocupado	10190.2	E	Ayuda a la población palestina afectada por el conflicto	31.08.2005	480 000	46 394	26,8	32 815	18,6	29 338	2 291	586	166	423	32 804	17,2	93%
Territorio Palestino ocupado (6)	10387.0	P	Operación prolongada de socorro para atender a palestinos no refugiados	31.12.2007	480 000	32 032	18,0	32 032	18,0	26 920	2 332	1 456	276	1 048	32 032	18,0	100%
Federación de Rusia (8)	10128.1	E	Ayuda alimentaria de urgencia a hogares vulnerables en el Cáucaso del norte	30.06.2005	259 000	29 654	16,4	21 342	11,5	17 792		1 207	292	1 567	20 858	11,3	98%
Tayikistán (8)	10231.0	P	Asistencia a hogares con inseguridad alimentaria y operaciones de recuperación en Tayikistán	30.06.2005	638 400	67 747	35,7	58 451	30,7	52 317	4 143	1 379	198	414	58 451	30,7	100%
Yemen	10232.0	P	Ayuda alimentaria a refugiados	31.12.2005	10 000	1 740	0,7	1 248	0,5	561	145	19	66	31	823	0,4	68%
<b>Total parcial de ODC</b>						<b>640 647</b>	<b>376,5</b>	<b>465 778</b>	<b>272,0</b>	<b>322 128</b>	<b>21 935</b>	<b>42 461</b>	<b>45 140</b>	<b>6 438</b>	<b>438 102</b>	<b>257,6</b>	
<b>América Latina y el Caribe (ODPC)</b>																	
Bolivia	10392.0	E	Sequía prolongada en la región del Chaco	31.05.2005	41 179	1 487	0,5	430	0,2	239	171	20	0	0	430	0,2	100%
América Central, regional	10212.0	P	Asistencia alimentaria selectiva a las personas afectadas por crisis y para la recuperación de los medios de subsistencia	28.02.2006	690 000	46 719	23,3	38 799	19,1	25 850	4 316	1 822	5 899	8	37 896	18,8	98%
Colombia	10158.0	P	Asistencia a personas desplazadas a causa de la violencia	31.03.2005	404 000	7 496	4,8	1 045	0,6	143	663	0	0	239	1 045	0,5	89%
Colombia (6)	10366.0	P	Asistencia a personas desplazadas a causa de la violencia	31.03.2007	499 000	19 249	13,1	19 249	13,1	12 417	3 069	1 657	0	2 106	19 249	13,1	100%
Haití	10275.0	P	Respuesta de socorro contra la sequía y la malnutrición	30.04.2005	157 090	4 854	2,9	54	0,0	0	0	0	12	42	54	0,0	100%
Haití	10347.0	E	Apoyo a las víctimas de los disturbios civiles y las catástrofes naturales	30.04.2005	240 000	3 362	4,0	2 137	3,0	1 498	0	149	490		2 137	3,0	100%
Haití (6)	10382.0	P	Ayuda a las personas con seguridad alimentaria y en situación de crisis	30.04.2007	475 145	15 129	10,2	15 129	10,2	7 995	2 115	1 179	3 424	416	15 129	10,2	100%
Perú	10393.0	E	Asistencia a las familias vulnerables que han padecido los daños provocados por las temperaturas bajas extremas en el altiplano, en el sur del Perú	30.04.2005	62 315	2 437	1,4	1 771	1,0	1 231	314	128		98	1 771	1,0	100%
<b>Total parcial de ODPC</b>						<b>100 733</b>	<b>60,2</b>	<b>78 614</b>	<b>47,3</b>	<b>49 372</b>	<b>10 648</b>	<b>4 955</b>	<b>9 825</b>	<b>2 910</b>	<b>77 711</b>	<b>46,9</b>	
<b>TOTAL</b>					<b>55 298 454</b>	<b>4 560 798</b>	<b>2 965,3</b>	<b>3 544 249</b>	<b>2 285,9</b>	<b>2 358 929</b>	<b>274 845</b>	<b>193 316</b>	<b>322 432</b>	<b>97 699</b>	<b>3 247 220</b>	<b>2 048,2</b>	
<b>Operaciones planificadas cuyo inicio está previsto en 2005</b>					<b>1 875 500</b>	<b>195 571</b>	<b>115</b>	<b>195 571</b>	<b>115,1</b>						<b>195 571</b>	<b>115,1</b>	
<b>Recursos adicionales estimados que han de movilizarse en 2005 para asegurar la distribución temprana en 2006</b>								<b>444,8</b>							<b>444,8</b>		
<b>TOTAL DE LOS RECURSOS DE SOCORRO ESTIMADOS QUE HAN DE MOVILIZARSE EN 2005</b>					<b>57 173 954</b>	<b>4 756 369</b>	<b>3 080,4</b>	<b>3 739 820</b>	<b>2 845,8</b>						<b>3 442 791</b>	<b>2 608,1</b>	

(1) P = Operación prolongada de socorro y recuperación; E = Operación de emergencia. (2) Cuando dos operaciones atienden al mismo grupo de beneficiarios, este número se considera una única vez; en el cómputo sólo se cuenta el número más elevado de beneficiarios. (3) Necesidades de los beneficiarios en 2005 indica el volumen de total de alimentos cuya distribución a los beneficiarios está prevista para 2005, en caso de que las operaciones cuenten con todos los recursos necesarios. Estas cifras están sujetas a posibles modificaciones durante el año debido a la revisión del presupuesto o a la aprobación de nuevos proyectos. (4) Recursos que han de movilizarse en 2005 indica el nivel previsto de distribución del PMA en el año civil 2005 a partir de la evaluación más reciente, con exclusión de todo traspaso de remanentes. Estas cifras están sujetas a posibles modificaciones debido a la revisión del presupuesto o a la aprobación de nuevos proyectos. (5) Déficit al 14 de enero de 2005 indica la cantidad de recursos que han de movilizarse en 2005 que sigue sin recibir recursos. (6) Cifras provisionales sujetas a aprobación. (7) Necesidades de la operación previstas hasta junio de 2005. (8) Necesidades de la operación previstas hasta diciembre de 2005.

## DESARROLLO, REHABILITACIÓN Y PREPARACIÓN EN CASOS DE CATÁSTROFE

*"El hambre crónica y la malnutrición que afligen a 300 millones de niños en todo el mundo no son objeto de la cobertura espectacular de los medios de comunicación que ha recibido el tsunami, pero producen mucho más sufrimiento. No podemos permitirnos perder de vista esa realidad. También se trata de una emergencia."* James T. Morris, Kobe, Japón, 20 de enero de 2005

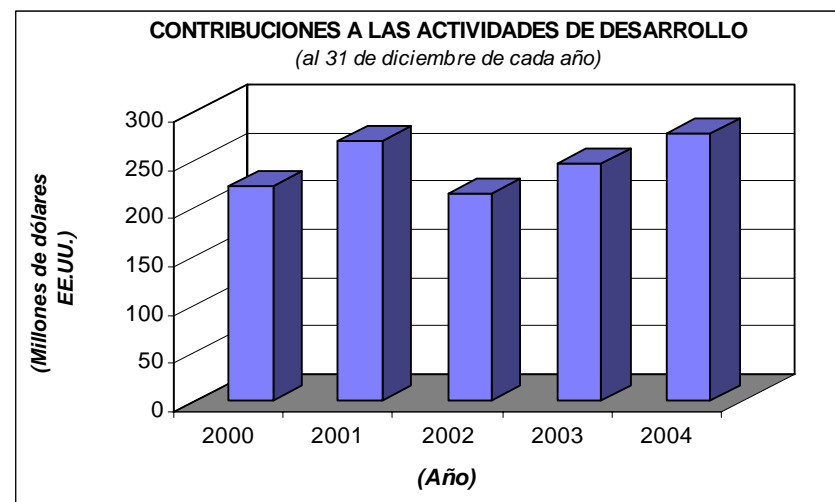
1. En 2005, el PMA tiene previsto atender a 23 millones de personas muy vulnerables y con gran inseguridad alimentaria a través de la cartera de desarrollo, con 35 programas en los países y 20 proyectos de desarrollo independientes en 50 países. Los beneficiarios recibirán ayuda a través de diversas actividades de desarrollo y rehabilitación, principalmente en apoyo de la alimentación escolar, la salud y nutrición materno-infantil, la rehabilitación agrícola, las actividades de atenuación de los efectos de las catástrofes y la lucha contra el VIH/SIDA. Muchas actividades de desarrollo del PMA están estrechamente conectadas con la preparación para situaciones de catástrofe como, por ejemplo, en **Bangladesh, Etiopía y Mozambique**.

2. Las necesidades de los beneficiarios en 2005 se estiman en 968.000 toneladas de ayuda alimentaria, por un valor de 451 millones de dólares. Estas necesidades representan el 12% de los recursos que necesita el PMA para todas las categorías de programas en 2005, pero si las contribuciones prometidas alcanzaran dicho importe, el PMA podría satisfacer las necesidades de casi el **30%** de los 80 millones de beneficiarios. Una inversión relativamente reducida puede representar un gran cambio en la vida de millones de personas extremadamente pobres.

3. Cerca del 64% de las necesidades correspondientes a 2005 se concentran en los países menos adelantados; el 29% en los países de bajos ingresos y con déficit de alimentos (PBIDA<sup>1</sup>), excluidos los países menos adelantados; y el 6% en los "otros" países. Hacia mediados de 2004, el Gobierno del **Ecuador**

<sup>1</sup> A partir de 2005, Cuba deja de pertenecer a la categoría de los PBIDA.

cubría por completo la ayuda del PMA para este país a través de un fondo fiduciario, motivo por el cual las necesidades correspondiente no figuran en esta publicación.



4. El PMA hace todo lo posible por movilizar recursos para su cartera de desarrollo, pero las previsiones actuales de los probables recursos disponibles para estas actividades en 2005 indican que este año que no lograrán satisfacerse las necesidades de dicha cartera. De esta manera, y de conformidad con el Plan Estratégico aprobado en octubre de 2003, el PMA seguirá asignando prioritariamente los recursos multilaterales disponibles a los programas y proyectos en los países siguientes:

- países menos adelantados o que tengan ingresos igualmente bajos, con una media trienal del producto interno bruto per cápita inferior a 900 dólares; y

- países que afronten un problema de malnutrición crónica medida con arreglo a una tasa de retraso del crecimiento entre los niños menores de 5 años superior al 25%.

Esto significa que los países que no satisfacen estos criterios necesitan ser cada vez más "autosuficientes" y obtener recursos a través de contribuciones multilaterales dirigidas o de recursos extrapresupuestarios.

5. Al 14 de enero de 2005, sólo se habían anunciado promesas de contribución por 123.000 dólares para las actividades de desarrollo del PMA. Estos fondos, combinados con los remanentes traspasados de 2004, han permitido al PMA asignar con antelación y movilizar 63.700 toneladas de ayuda alimentaria, por un valor de 33,8 millones de dólares. **El déficit actual en 2005 para las actividades de desarrollo es de 333 millones de dólares.**

6. El PMA concentra sus escasos recursos de ayuda alimentaria en las personas más vulnerables e insiste en la **necesidad de un apoyo adecuado, previsible y constante por parte de los donantes** para todas las necesidades aprobadas, de conformidad con los compromisos establecidos en la Conferencia Internacional de Financiación para el Desarrollo celebrada en Monterrey, México, en marzo de 2002, relativos al suministro de recursos mayores y estables para la ayuda al desarrollo. Los líderes mundiales señalaron recientemente —en el Foro Económico Mundial de Davos, Suiza— la necesidad de incrementar esta ayuda, en particular para **África**.

7. El PMA también desea reiterar su **exhortación constante a aportar fondos multilaterales no dirigidos**, no asociados a condiciones impuestas por los donantes, tales como la selección de una zona geográfica, una actividad de un programa en el país o de una categoría de países, o restricciones a la compra de productos. La financiación multilateral no dirigida es el medio más eficaz de aportar de recursos al PMA, porque le da la flexibilidad necesaria para responder con eficacia a las necesidades.

8. La llegada oportuna de las contribuciones es decisiva para satisfacer las necesidades de las actividades de alimentación escolar, que constituyen el 40% de la cartera de desarrollo del PMA prevista para 2005. Como el año académico tiene una fecha de inicio fija, el PMA necesita crear depósitos preventivos con un suministro adecuado de ayuda alimentaria para las escuelas, o se corre el peligro de que los alumnos de las escuelas seleccionadas abandonen sus estudios.

9. El programa del PMA en el país relativo a **China** concluirá gradualmente a fines de 2005. La intervención del PMA en China es la primera actividad experimental de desarrollo que se incluirá en el examen de los procesos operativos. Se otorgó a este programa un préstamo de capital de explotación de 4,1 millones de dólares a fines de 2004, para sufragar la compra de 21.750 toneladas de productos y los costos relacionados; esto permitirá al PMA distribuir alimentos a 1.300 millones de beneficiarios en el momento oportuno.

## **NUEVAS ACTIVIDADES DE DESARROLLO**

10. A fines de 2004, el Gobierno de Sudáfrica proporcionó al PMA 10 millones de rands, equivalentes a 1,7 millones de dólares, en apoyo de la creación de un sistema integrado de información sobre la seguridad alimentaria y de seguimiento de la vulnerabilidad en **Sudáfrica**, y para fortalecer la iniciativa de análisis de la vulnerabilidad de la **Comunidad para el Desarrollo del África Meridional (SADC)**.

11. Se pedirá a la Junta Ejecutiva, en el primer período de sesiones ordinario de 2005, la aprobación de un incremento del presupuesto para la actividad 2 ("Promoción de la educación a través de la alimentación escolar"), del programa en el país 10208.0 relativo a **Etiopía**. Este incremento del presupuesto, de 14,4 millones de dólares, para las actividades de julio de 2005 a diciembre de 2006, permitirá al PMA mantener en el nivel actual de

400.000 el número total de los beneficiarios de las actividades de alimentación escolar, atendidos por la OEM 10030.3.

12. Está previsto presentar a la Junta Ejecutiva —en el segundo período de sesiones ordinario, del 6 al 10 de junio de 2005— proyectos de programas en los países para **Bangladesh, Uganda, Burkina Faso, Ghana** y el **Chad**. Están elaborándose nuevos proyectos de desarrollo independientes para **Cabo Verde** y el **Perú**.

## SITUACIÓN DE LAS ACTIVIDADES DE DESARROLLO EN 2005: NECESIDADES Y DÉFICIT DE AYUDA ALIMENTARIA

(Al 14 de enero de 2005)

País	Beneficiarios previstos		Necesidades de los beneficiarios en 2005		Recursos que han de mobilizarse en 2005		Déficit al 14 de enero	
			Cantidad	Valor	Cantidad	Valor	Cantidad	Valor
	(miles)		(toneladas)	(millones de dól. EE.UU.)	(toneladas)	(millones de dól. EE.UU.)	(toneladas)	(millones de dól. EE.UU.)
<b>Países menos adelantados</b>								
Bangladesh	2 049	150 000	44,2	150 000	44,2	150 000	44,2	
Benin	68	5 271	3,7	4 737	3,4	4 737	3,4	
Bhután	59	5 392	3,9	3 435	1,5	3 435	1,5	
Burkina Faso	428	16 142	9,4	1 640	2,2	1 640	2,2	
Cabo Verde	108	3 109	3,2	578	0,4	578	0,4	
Camboya	51	6 291	3,1	2 912	1,5	2 912	1,5	
Chad	297	6 849	5,5	3 437	2,9	1 638	2,3	
Djibouti	19	3 125	2,1	2 495	1,7	2 495	1,7	
Etiopía	874	44 224	18,9	40 101	16,9	40 101	16,9	
Gambia	146	4 915	2,9	4 484	2,7	4 484	2,7	
Guinea	235	4 786	3,8	2 959	2,2	2 959	2,1	
Haití	149	8 975	8,8	8 975	8,8	3 243	2,3	
Laos	207	7 995	5,2	6 958	4,8	5 771	4,1	
Lesotho	181	7 754	4,3	3 976	2,4	3 976	2,4	
Madagascar	176	8 838	5,2	8 838	5,2	8 838	5,2	
Malawi	238	26 574	14,1	19 988	10,7	19 242	10,2	
Malí	1 033	15 691	8,3	13 763	7,1	13 763	7,1	
Mauritania	262	10 302	6,9	8 366	5,3	8 366	5,3	
Mozambique	391	38 897	25,2	34 955	22,0	34 883	22,0	
Nepal	904	28 289	16,1	19 691	11,4	13 757	8,2	
Níger	370	14 001	6,8	10 932	5,5	10 932	5,4	
República Centroafricana	108	3 128	2,8	1 891	1,9	1 525	1,6	
Rwanda	199	16 329	11,1	4 067	3,3	4 067	3,3	
Santo Tomé y Príncipe	36	1 336	0,9	933	0,7	933	0,7	
Senegal	553	12 729	7,1	8 168	5,0	8 168	5,0	
Sierra Leona	392	14 599	10,5	11 336	8,3	11 336	8,3	
Sudán	656	20 767	9,2	6 601	3,4	6 601	3,4	
Tanzania, Rep. Unida de	238	18 382	9,5	13 115	6,8	13 115	6,8	
Uganda	252	28 793	14,2	24 238	11,8	24 238	11,8	
Yemen	1 077	28 665	13,6	23 860	10,8	23 860	10,8	
Zambia	292	15 386	9,4	12 300	7,5	12 300	7,5	
<b>Total parcial</b>	<b>12 048</b>	<b>577 534</b>	<b>289,9</b>	<b>459 729</b>	<b>222,3</b>	<b>443 892</b>	<b>210,3</b>	

## SITUACIÓN DE LAS ACTIVIDADES DE DESARROLLO EN 2005: NECESIDADES Y DÉFICIT DE AYUDA ALIMENTARIA

(al 14 de enero de 2005)

País	Beneficiarios previstos  (miles)	Necesidades de los beneficiarios en 2005		Recursos que han de mobilizarse en 2005		Déficit al 14 de enero	
		Cantidad (toneladas)	Valor (millones de dól. EE.UU.)	Cantidad (toneladas)	Valor (millones de dól. EE.UU.)	Cantidad (toneladas)	Valor (millones de dól. EE.UU.)
<b>Países de bajos ingresos y con déficit de alimentos</b>							
Camerún	190	5 750	2,8	2 085	1,2	2 085	1,2
China	3 529	43 450	11,6	43 450	11,6	-	4,0
Egipto	413	22 424	11,2	21 971	10,8	21 971	10,8
Ghana	223	7 526	4,5	4 175	2,8	4 175	2,8
Honduras	525	9 660	6,2	8 691	5,8	8 066	4,0
India	2 150	132 831	38,2	112 434	31,6	112 135	31,5
Kenya	1 131	53 995	21,1	44 959	17,8	44 959	17,8
Nicaragua	511	17 488	10,8	17 034	10,4	16 117	7,7
Pakistán	510	22 782	19,2	17 750	17,4	17 750	17,4
Siria	116	12 029	4,0	12 029	4,0	12 029	4,0
Sri Lanka	132	6 536	2,5	4 544	1,8	4 544	1,8
<b>Total parcial</b>	<b>9 428</b>	<b>334 471</b>	<b>132,1</b>	<b>289 122</b>	<b>115,2</b>	<b>243 831</b>	<b>103,0</b>
<b>Otros</b>							
Bolivia	279	25 000	8,8	25 000	8,8	25 000	8,8
Cuba	742	6 608	4,5	6 503	4,4	6 503	4,4
El Salvador	146	6 389	6,2	4 515	5,3	3 110	1,3
Guatemala	150	5 622	2,8	2 595	1,7	1 405	0,8
Jordania	2	3 153	1,0	3 153	1,0	3 153	1,0
Perú	225	8 838	4,5	7 077	3,4	7 077	3,4
República Dominicana	49	322	0,2	322	0,2	322	0,2
Sudáfrica	-	-	0,8	-	0,8	-	-
<b>Total parcial</b>	<b>1 593</b>	<b>55 932</b>	<b>28,8</b>	<b>49 165</b>	<b>25,5</b>	<b>46 570</b>	<b>20,0</b>
<b>TOTAL GENERAL</b>	<b>23 070</b>	<b>967 937</b>	<b>450,9</b>	<b>798 016</b>	<b>363,1</b>	<b>734 293</b>	<b>333,3</b>

## OPERACIONES ESPECIALES

1. Las operaciones especiales (OE) siguen demostrando su importancia para facilitar la distribución de alimentos a los beneficiarios y proporcionar inapreciables servicios a la comunidad de ayuda humanitaria en las situaciones de emergencia. Las OE desempeñan una función decisiva en las operaciones del PMA. Algunos ejemplos son la intervención en la reciente catástrofe del tsunami en el Océano Índico; la atención a las necesidades de los refugiados y las personas desplazadas en el interior (PDI) del país en Darfur; el suministro de servicios de transporte aéreo en la República Democrática del Congo; así como las actividades de socorro para las víctimas de los disturbios civiles y la sequía en Haití.

2. A través de sus OE, el PMA también proporciona servicios logísticos a los otros organismos de ayuda humanitaria de las Naciones Unidas, las organizaciones no gubernamentales (ONG) y la comunidad de donantes. Algunos ejemplos son el Centro Conjunto de Logística de las Naciones Unidas (UNJLC) establecido para responder a las crisis del Darfur y el tsunami, y el servicio aéreo humanitario del PMA que facilita la intervención en los países damnificados por el tsunami.

3. La OE 10352.0, Servicio de Intervención ante Emergencias en Asia es un ejemplo reciente de la diferencia que pueden representar las operaciones especiales en la entrega de ayuda humanitaria. Este servicio consiste en una serie de depósitos preventivos de reservas establecidos en Phnom Pehn para casos de urgencia en la región, que han permitido al PMA intervenir a 10 días de la catástrofe del tsunami, transportando por avión 16 vehículos, 11 WiikHalls (refugios o almacenes provisionales), 2 tanques para almacenar combustible y 70 toneladas de galletas con alto contenido de proteínas listas para el consumo a las zonas más damnificadas de Indonesia y Sri Lanka.

4. Actualmente están activas 21 OE, de las cuales 7 se refieren a servicios de transporte aéreo y el resto al incremento de la capacidad logística o a de infraestructura de emergencia y otros servicios comunes. Estas operaciones necesitan 228 millones de dólares para satisfacer sus necesidades en 2005. Es muy probable que las necesidades aumenten, tomando en cuenta las revisiones en curso al presupuesto. Mediante promesas relativamente reducidas de efectivo para las OE, los donantes pueden incrementar en gran medida las repercusiones de la ayuda humanitaria y contribuir a reducir los costos de transporte.

### Operaciones especiales

Las operaciones especiales son una categoría de programas independiente y complementan las operaciones de socorro del PMA con el objetivo principal de eliminar los estrangulamientos que obstaculizan la entrega de los alimentos a los beneficiarios. Las actividades de las operaciones especiales van desde el transporte aéreo de artículos no alimentarios, las tecnologías de la información y las comunicaciones (TIC) y los servicios aéreos para la comunidad humanitaria internacional, los proyectos de reconstrucción de carreteras, aeropuertos, vías férreas y puertos, y las otras actividades de apoyo operacionales que requieran un equipo especializado y de eliminación de minas).

Las OE se utilizan en las intervenciones del PMA para:

- reconstruir y mejorar la infraestructura de transporte y logística con el fin de permitir la distribución puntual y eficiente de ayuda alimentaria, para satisfacer en especial las necesidades en situaciones de urgencia y en situaciones prolongadas de socorro; y
- mejorar la coordinación en el seno del sistema de las Naciones Unidas y con otros asociados mediante la prestación de los servicios comunes que se determinen.

## **NUEVAS OPERACIONES ESPECIALES**

### **Operación regional para Asia, OE 10406.0 — Aumento de la capacidad logística en apoyo de la OEM 10405.0 (tsunami en el Océano Índico)**

Los objetivos de esta operación son: i) reconstituir y mantener una capacidad fiable de transporte en apoyo de la distribución de alimentos y artículos básicos para el socorro humanitario, y ii) proporcionar oficinas y alojamiento al personal del PMA y el personal interinstitucional. La OE 10406.0 proporcionará almacenamiento y equipo de apoyo a las operaciones, oficinas y alojamiento prefabricados temporales, un campamento de base interinstitucional en Banda Aceh y reservas para imprevistos para otros campamentos de base, así como mayor apoyo en materia de comunicaciones y tecnologías de la información. El déficit de la OE 10406.0 es de 21,2 millones de dólares, correspondientes al 87% de sus necesidades.

### **Operación regional para Asia, OE 10407.0 — Apoyo aéreo del PMA para las operaciones de socorro humanitario en respuesta al tsunami en el Océano Índico**

La OE 10407.0 tiene como objetivo coordinar la recepción y distribución aérea de ayuda humanitaria para las víctimas del reciente desastre del tsunami. Esta operación es urgente dado el enorme congestionamiento de los aeropuertos de la región, en particular en Sri Lanka e Indonesia. La operación establecerá una zona de aterrizaje a través de la cual pueda organizarse y coordinarse la recepción, transbordo y distribución de la ayuda a través de las estaciones aéreas. El déficit de la OE 10407.0 es de 37,7 millones de dólares, correspondientes al 89% de sus necesidades.

### **Operación regional para Asia, OE 10408.0 — Establecimiento de un Centro Conjunto de Logística de las Naciones Unidas**

La intervención del Centro Conjunto de Logística tiene los objetivos siguientes: garantizar que las actividades logísticas no sufran interrupciones y sean oportunas y eficaces en función del costo, lo que supone funcionar como

dependencia de coordinación de las operaciones aéreas estratégicas regionales; analizar los sistemas de aduanas y los regímenes de paso de las fronteras; analizar las necesidades de combustibles para las operaciones humanitarias y los sistemas de suministro de combustibles; establecer un centro de operaciones humanitarias de enlace con las entidades militares; elaborar y publicar con regularidad boletines, informes, mapas y bases de datos sobre logística, así como crear un sitio Web. El déficit de la OE 10408.0 es de 2,7 millones de dólares, correspondientes al 69% de sus necesidades.

## **OE CON DÉFICIT CRÍTICO DE RECURSOS**

5. Al 14 de enero de 2005, las OE que registran los déficit de financiación más alarmantes son:

### **Angola, OE 10146.1 — Servicio de transporte aéreo de pasajeros para la comunidad de ayuda humanitaria**

El objetivo de esta OE es contribuir al Plan de Acción Común Humanitaria para Angola mediante un servicio de transporte aéreo de pasajeros para los organismos humanitarios, las ONG y los donantes. Ha aumentado el número de localidades al que llegan los vuelos comerciales, pero la oferta es limitada frente a las necesidades de atención humanitaria. Por lo tanto, se requiere que el PMA siga programando vuelos a las localidades que no cuentan con otros servicios. El déficit de la OE 10146.1 es de 1,2 millones de dólares, correspondientes al 100% de sus necesidades en 2005.

### **Chad, OE 10338.0/10338.1, Servicio de transporte aéreo para fines de ayuda humanitaria en el Chad oriental, en apoyo de la OEM 10327.0: Asistencia de urgencia para los refugiados sudaneses en el noreste del Chad**

Estas operaciones proporcionan un enlace esencial para los organismos que trabajan en pro de los refugiados sudaneses que están en el Chad. Hay una gran distancia entre los lugares donde se hallan los refugiados y el centro de operaciones —Ndjamena, por ejemplo, está a 1.000 kilómetros de la zona de operaciones—, las carreteras están en mal estado y son en su mayor parte

impracticables en la temporada de lluvias. La OE 10338.0 se ha ampliado hasta marzo de 2005, y será seguida por la OE 10338.1. El déficit conjunto de ambas OE es de 5,5 millones de dólares, correspondientes al 100% de sus necesidades en 2005.

**Chad, OE 10390.0 — Aumento de la capacidad logística en apoyo de la OEM 10327.0: Asistencia de urgencia para los refugiados sudaneses en el noreste del Chad**

Esta OE tiene como objetivo garantizar que el PMA disponga del apoyo logístico necesario para atender a los refugiados sudaneses en el norte del Chad. Con el cierre de las carreteras durante la temporada de lluvias y la apertura del corredor de Libia que permite abastecer el oriente del Chad, resulta urgente reforzar la infraestructura logística. Como muchas zonas son inaccesibles durante la temporada de lluvias, el PMA necesita establecer reservas preventivas para 4 o 5 meses, a fin de garantizar la distribución oportuna a los refugiados. Urge financiación para asegurar que las reservas necesarias puedan establecerse antes de junio de 2005. La OE 10390.0 tiene un déficit de 4,7 millones de dólares, correspondientes al 100% de sus necesidades en 2005.

**República Democrática del Congo, OE 10377.0 — Suministro de servicios aéreos humanitarios para la República Democrática del Congo**

El objetivo de la OE 10377.0 es asegurar un servicio seguro de transporte aéreo interinstitucional para satisfacer las necesidades de la comunidad humanitaria que presta ayuda a la población congoleesa. El servicio aéreo es esencial para seguir entregando ayuda humanitaria: es la única forma segura y rápida de transportar al personal humanitario y los donantes a determinadas zonas. El déficit de la OE 10377.0 es de 2,1 millones de dólares, correspondientes al 100% de sus necesidades en 2005.

**Sudán, OE 10181.3 — Servicios de transporte aéreo con fines de ayuda humanitaria en el Sudán**

Esta operación —una ampliación de la OE 10181.2, “Transporte aéreo de pasajeros en apoyo a la OEM 10048.2”— refleja la necesidad de ampliar considerablemente los servicios de transporte aéreo para responder a la emergencia en la región de Darfur, a saber: transporte aéreo de pasajeros para el personal humanitario que no puede tener acceso a las zonas alejadas mediante aerolíneas comerciales, y transporte de artículos no alimentarios de importancia vital. La OE 10181.3 tiene como objetivo proporcionar 14 aviones complementarios, especialmente durante la temporada de lluvias, de julio a noviembre. El déficit de la OE 10181.3 es de 24,4 millones de dólares, correspondientes al 100% de sus necesidades en 2005.

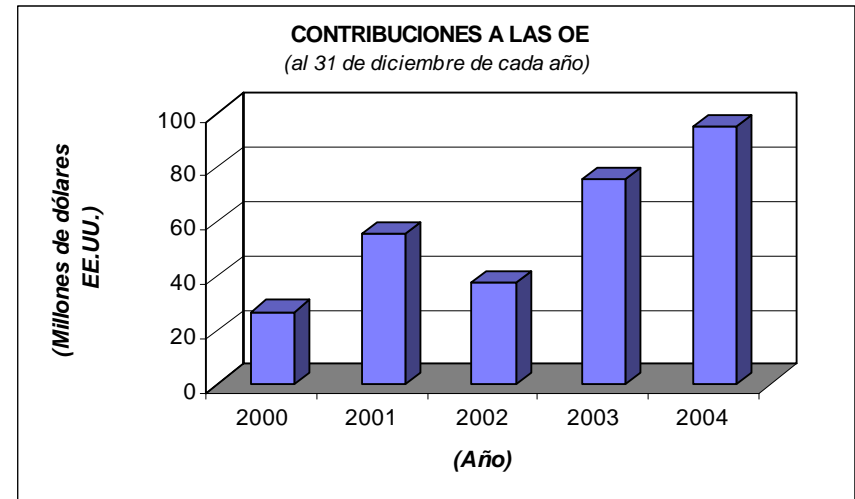
**Sudán, OE 10368.0 — Obras de urgencia de reparación de carreteras y eliminación de minas en las principales rutas de transporte en el Sudán, en apoyo de la OEM 10048.3**

El objetivo de la OE 10368.0 es realizar reparaciones de urgencia en las rutas de transporte en el sur del Sudán. La seguridad alimentaria de la región se ve gravemente afectada por el mal estado y la falta de pavimentación de las carreteras, que se vuelven intransitables en la temporada de lluvias, así como por la presencia de minas y pertrechos militares sin explotar que se hallan en algunos tramos de las carreteras. La OE 10368.0 es de importancia vital porque ofrece una alternativa al transporte aéreo y permite transportar ayuda de socorro y recuperación. Esta operación tiene como finalidad facilitar el regreso y la reincorporación de las PDI en el nuevo contexto de paz, así como promover el comercio y la autosuficiencia entre las personas afectadas por la guerra. El déficit de la OE 10368.0 es de 65,1 millones de dólares, correspondientes al 99% de sus necesidades en 2005.

**Sudán, OE 10371.0 — Aumento de la capacidad logística en apoyo de la OEM 10339.1: Ayuda alimentaria a la población afectada por la guerra en Gran Darfur (Sudán occidental)**

La OE 10371.0 está asociada a la OEM 10339.1 y está destinada a 2 millones de beneficiarios en la región de Gran Darfur. Desde el inicio de esta

operación, en julio de 2004, el PMA ha aumentado sus operaciones logísticas a fin de contar con una capacidad de transporte adecuada y un apoyo suficiente para las operaciones. La generosidad de los donantes ha permitido satisfacer el 50% de las necesidades, pero desde el 14 de enero no se han recibido recursos para financiar los 27,2 millones de dólares necesarios en 2005.



## Necesidades y déficit de las operaciones especiales en 2005 (al 14 de enero de 2005)

País receptor	Número de la operación	Título	Fecha de terminación	Total de las necesidades	Total de las contribuciones	Déficit estimado en 2005	Déficit en 2005 al 14 de enero	
				(millones de dólar EE.UU.)	(millones de dólar EE.UU.)	(millones de dólar EE.UU.)	(millones de dólar EE.UU.)	(%)
<b>Africa Subsahariana</b>								
África occidental, regional	10061.3	Servicio de transporte aéreo de pasajeros en los países del África occidental: Guinea, Sierra Leona, Liberia y Côte d'Ivoire	31-dic-05	2,4	0,4	2,4	2,0	83%
Angola	10146.1	Servicio de transporte aéreo de pasajeros para la comunidad de ayuda humanitaria	30-jun-05	8,7	7,4	1,2	1,2	100%
Angola	10375.0	Mejora del acceso a la población vulnerable mediante la reparación de puentes y vados en Angola	31-dic-05	5,1	0,2	2,3	2,3	100%
Angola (1)	10149.1	Servicios logísticos para la comunidad de ayuda humanitaria en Angola (para darle mayor acceso a los beneficiarios)	31-may-05	9,2	8,6	0,6	0,6	100%
Burundi	10173.1	Servicios de transporte aéreo para las operaciones humanitarias	31-dic-05	3,0	2,3	0,7	0,7	100%
Chad	10338.1	Servicios de transporte aéreo del PMA para fines de ayuda humanitaria	31-dic-05	5,0	0,0	5,0	5,0	100%
Chad	10390.0	Aumento de la capacidad logística en apoyo de la OEM 10327.0	31-dic-05	6,5	2,1	4,7	4,7	100%
Chad	10338.0	Servicios de transporte aéreo del PMA para fines de ayuda humanitaria	31-mar-05	3,0	2,5	0,5	0,5	100%
Congo, Rep. Dem.	10377.0	Prestación de servicios aéreos humanitarios	30-sep-05	3,0	0,9	2,1	2,1	100%
Sudán	10368.0	Obras de urgencia de reparación de carreteras y eliminación de minas en las principales rutas de transporte en el Sudán, en apoyo a las OEM 10048.2/10048.3	31-dic-05	89,2	23,3	65,9	65,2	99%
Sudán	10181.3	Servicios de transporte aéreo para fines humanitarios en el Sudán	31-dic-05	35,5	11,1	24,4	24,4	100%
Sudán	10342.0	Establecimiento de un Centro Conjunto de Logística de las Naciones Unidas para coordinar las actividades de los organismos de ayuda	31-dic-05	4,4	3,1	1,2	1,2	100%
Sudán	10181.2	Servicios de transporte aéreo para fines humanitarios en el Sudán	31-mar-05	2,4	1,2	0,6	0,6	100%
Sudán	10371.0	Aumento de la capacidad logística en apoyo a las OEM 10339.0/10339.1	31-dic-05	63,2	34,2	27,2	27,2	100%
Sudán (1)	10364.0	Redes de telecomunicaciones para la seguridad interinstitucional en la crisis del Sudán	30-jun-05	3,2	1,6	1,6	1,6	100%
<b>Total parcial</b>				<b>243,6</b>	<b>99,0</b>	<b>140,5</b>	<b>139,4</b>	<b>99%</b>

País receptor	Número de la operación	Título	Fecha de terminación	Total de las necesidades	Total de las contribuciones	Déficit estimado en 2005	Déficit en 2005 al 14 de enero	
				(millones de dólar EE.UU.)	(millones de dólar EE.UU.)	(millones de dólar EE.UU.)	(millones de dólar EE.UU.)	(%)
<b>Asia y Oriente Medio</b>								
Afganistán	10163.0	Prestación de servicios comunes para los organismos humanitarios que trabajan en el Afganistán	31-dic-2005	46,1	31,4	14,3	14,3	100%
Asia Regional	10352.0	Mecanismo de respuesta para situaciones de urgencia en Asia (AERF)	30-abr-2005	2,2	1,0	0,1	0,1	100%
Asia Regional	10406.0	Aumento de la capacidad logística en apoyo a la OEM 10405.0 (Tsunami en el Océano Índico)	30-jun-2005	24,4	3,1	24,4	21,3	87%
Asia Regional	10407.0	Apoyo aéreo del PMA a las operaciones humanitarias de socorro en respuesta al tsunami en el Océano Índico (OEM 10405.0)	30-jun-2005	42,4	4,6	42,4	37,8	89%
Asia Regional	10408.0	Centro conjunto de las Naciones Unidas para la coordinación y el fortalecimiento de los servicios de transporte aéreo, logística y traslado en apoyo de los organismos de ayuda humanitaria que colaboran con la OEM 10405.0 (tsunami en el Océano Índico)	30-jun-2005	3,9	1,2	3,9	2,7	69%
Corea, Rep. Pop. Dem.	10029.1	Insumos esenciales para la producción local de alimentos, las operaciones portuarias y los proyectos de alimentos por trabajo en apoyo a la OEM 10141.2	28-feb-2005	1,1	0,1	1,0	1,0	100%
<b>Total parcial</b>				<b>120,1</b>	<b>41,5</b>	<b>86,1</b>	<b>77,2</b>	<b>90%</b>
<b>América Latina y el Caribe</b>								
Haití	10346.0	Aumento de la capacidad logística en apoyo de la OPSR 10275.0 y la OEM 10347.0	28-feb-2005	3,98	3,22	1,18	1,18	100%
<b>Total parcial</b>				<b>3,98</b>	<b>3,22</b>	<b>1,18</b>	<b>1,18</b>	<b>100%</b>
<b>Total de las operaciones</b>				<b>367,7</b>	<b>143,7</b>	<b>227,9</b>	<b>217,8</b>	<b>96%</b>

(1) Fecha de terminación basada en la ampliación pendiente.

## CUENTA DE RESPUESTA INMEDIATA

1. La intervención inmediata del PMA, ya sea en los países afectados por el tsunami o bien para hacer frente a la crisis prolongada en Darfur, la plaga de langostas en el norte de África y la inseguridad alimentaria persistente en el África meridional, han demostrado una vez más el valor de la Cuenta de Respuesta Inmediata (CRI). El PMA agradece a los donantes que han respondido positivamente a la petición de hacer contribuciones a la CRI.

2. La CRI es fundamental para permitir al PMA responder con rapidez a las necesidades humanitarias urgentes. Desde el último número de esta publicación, en octubre de 2004, se han asignado 43 millones de dólares para poner en marcha ocho operaciones y cuatro intervenciones de respuesta inmediata, a través de las facultades delegadas en los directores en los países y regionales.

3. De esa cantidad, 30 millones de dólares se utilizaron a fines de 2004 en el Sudán para la crisis en Darfur, en el África meridional para atender a las personas más vulnerables a la inseguridad alimentaria, en Bolivia para las víctimas de la sequía, y en Mauritania a raíz de la infestación acrídica.

4. El 27 de diciembre de 2004 se asignaron otros 12,9 millones de dólares para atender las necesidades más inmediatas en la región del Océano Índico assolada por el tsunami.

5. En 2004 se asignó a 28 operaciones una cifra sin precedentes de 87,2 millones de dólares de fondos de la CRI. Esto representó un incremento del 55% con respecto a 2003, y la cantidad fue superior a la suma de los anticipos realizados en los tres años anteriores. Una gran parte de los fondos adelantados para atender necesidades inmediatas en situaciones de urgencia se restituyó a la CRI una vez que los donantes hicieron contribuciones para las operaciones correspondientes. Gracias sobre todo a esta restitución de

fondos a la CRI, el PMA pudo seguir anticipando una considerable cantidad de recursos a otras operaciones que los necesitaban.

### MOVIMIENTOS DE LA CRI EN 2000-2005, al 14 de enero de 2005

(Millones de dólares EE.UU.)

	2000*	2001	2002	2003*	2004	2005
Nuevas contribuciones	18,0	12,4	12,5	19,4	25,1	-
Asignaciones	24,6	16,9	36,0	56,2	87,2	11,0
Fondos restituidos	9,3	1,2	8,5	38,7	46,3	-

\* Excluidas las reasignaciones de 7,5 millones y de 20 millones de dólares aprobadas por la Junta Ejecutiva en 2000 y 2003, respectivamente.

6. Las contribuciones de los donantes a la CRI aumentaron casi un 30% en 2004, en comparación con 2003. Con todo, el nivel de las nuevas contribuciones a la CRI sigue siendo insuficiente: al 14 de enero de 2004, la CRI contaba con 34,7 millones de dólares de fondos disponibles, menos de la mitad de la cifra indicativa de la cuenta de 70 millones de dólares.

7. Consciente de la eficacia de la CRI para atender las necesidades inmediatas en las situaciones de urgencia, la Junta Ejecutiva, en su tercer período de sesiones ordinario de octubre de 2004, decidió ampliar el alcance de la cuenta a través de las siguientes medidas:

- duplicar el nivel indicativo anual de la CRI para elevarlo a 70 millones de dólares;
- suscribir la utilización de la CRI para prevenir déficit críticos en situaciones de grave amenaza para la vida, sobre todo mediante las compras locales y regionales y la creación de depósitos preventivos de alimentos, a fin de evitar déficit críticos pasados los primeros tres meses de una determinada OEM, mientras se preparan los llamamientos y las provisiones oficiales de las donaciones;

- suscribir la propuesta de poder utilizar los fondos de la CRI cuando sea necesario hacer una inversión previa en evaluación de las necesidades y no haya otra fuente de financiación, la CRI podrá utilizarse, con un límite anual de 2 millones de dólares, para financiar las siguientes actividades de preparación: i) evaluación de las capacidades en materia de logística, tecnología de la información y las comunicaciones y compras; ii) planificación para imprevistos y prevención de emergencias; iii) evaluación de las necesidades, comprendido el análisis y cartografía de la vulnerabilidad (VAM), la selección y la evaluación técnica; y iv) análisis y estudios de referencia.

8. La Junta Ejecutiva aceptó tomar en consideración, siempre que fuera factible, las siguientes recomendaciones de la Secretaría:

- suavizar las restricciones referentes al marcado de los sacos, que limitan seriamente la posibilidad de reponer los fondos de la CRI;
- aceptar desde el comienzo reponer los fondos de la CRI mediante las contribuciones dirigidas confirmadas para una operación que haya recibido una asignación de la CRI, aunque la contribución se haya confirmado después de desembolsarse esa asignación; y

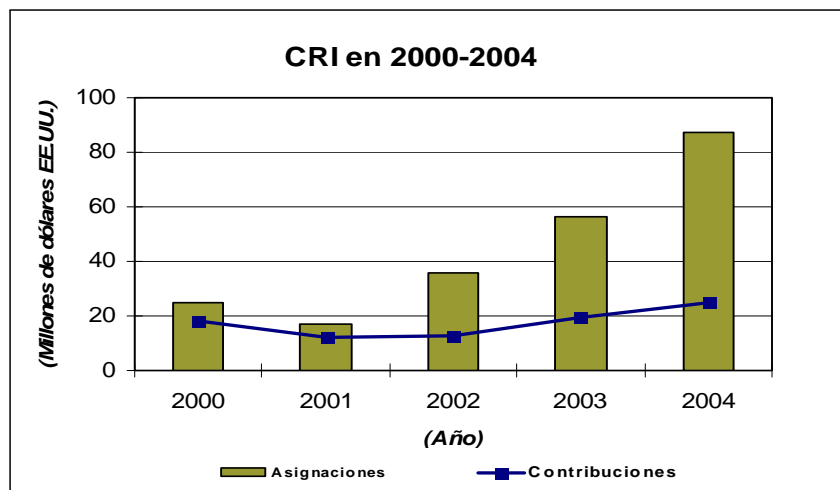
- aceptar desde el comienzo transferir a la CRI todos los saldos en efectivo inferiores a 10.000 dólares de las contribuciones dirigidas destinadas a las OEM, OPSR y OE.

### Datos concretos sobre la CRI

Las asignaciones a cargo de la CRI suelen concederse como préstamos a las operaciones que reúnan los criterios requeridos, antes de recibirse contribuciones de los donantes destinadas específicamente a estos proyectos. En caso de no llegar esas donaciones específicas, especialmente cuando las vidas humanas estén en peligro, el "préstamo" se convierte en una consignación permanente no reembolsable de la CRI.

La CRI funciona como fondo renovable y rotatorio. Rotatorio quiere decir que los fondos asignados a una operación a cargo de la CRI pueden reembolsarse posteriormente a la Cuenta a través de las contribuciones multilaterales dirigidas que se reciban para esa operación. Las contribuciones dirigidas que se utilizan para reponer la CRI se contabilizan y registran en el marco de la operación a la cual las haya dirigido el donante.

Las contribuciones en especie o las contribuciones vinculadas a condiciones impuestas por los donantes, como el marcado específico de los sacos, limitan en gran medida la posibilidad de reponer los fondos de la CRI.



## Asignaciones de la CRI en 2004

(al 31 de diciembre de 2004)

País	Operación	Título	Fecha de aprobación	Asignación aprobada (dólares EE.UU.)
<b>OEM de respuesta inmediata aprobadas en virtud de las facultades delegadas en los directores del PMA en los países y las regiones</b>				
Bangladesh	OEM 10378.0	Asistencia a las víctimas de las inundaciones	29-jul-04	199 287
Bolivia	OEM 10395.0	Sequía prolongada en la región de El Chaco	23-sep-04	198 849
Cuba	OEM 10369.0	Sequía en las provincias orientales	30-jun-04	196 580
Guinea Bissau	OEM 10343.0	Intervención contra las repercusiones de las inundaciones en Guinea Bissau	20-feb-04	197 697
Indonesia	OEM 10402.0	Asistencia a los damnificados del sismo y las marejadas siguientes	27-dic-04	498 877
Maldivas	OEM 10404.0	Asistencia a las víctimas del tsunami	29-dic-04	376 640
Marruecos	OEM 10348.0	Asistencia a las víctimas del terremoto	16-mar-04	223 569
Nicaragua	OEM 10376.0	Deslaves e inundaciones en el norte de Nicaragua	16-jul-04	162 101
Perú	OEM 10373.0	Heladas en el departamento de Puno	14-jul-04	199 561
Sri Lanka	OEM 10401.0	Asistencia a las víctimas del tsunami	27-dic-04	498 085
Tailandia	OEM 10403.0	Asistencia a las víctimas del tsunami	27-dic-04	491 558
<b>Total parcial</b>				<b>3 242 804</b>
<b>Otras asignaciones</b>				
África meridional, región	OPSR 10310.0	Asistencia a los grupos de la población en el África meridional vulnerables a la inseguridad alimentaria y el impacto del VIH/SIDA	15-nov-04	7 000 000
Bolivia	OEM 10392.0	Sequía prolongada en la región de El Chaco	12-nov-04	420 250
Corea, Rep. Pop. Dem.	OEM 10141.2	Ayuda alimentaria para grupos vulnerables	6-feb-04	3 500 000
Chad	OEM 10327.0	Asistencia de urgencia a los refugiados Sudanesees en el noreste del Chad	9-ene-04	2 000 000
Chad	OE 10338.0	Servicio de transporte aéreo para fines de ayuda humanitaria en el Chad oriental (en apoyo a la OEM 10327.0)	4-feb-04	550 000
Chad	OEM 10327.0	Asistencia de urgencia para los refugiados Sudanesees en el noreste del Chad	14-jul-04	2 000 000
Chad	OE 10390.0	Aumento de la capacidad logística en apoyo de la OEM 10327.0	16-sep-04	2 000 000
Haití	OEM 10347.0	Apoyo a las víctimas de los disturbios civiles	23-abr-04	1 400 000
Irán	OEM 10332.0	Víctimas de los terremotos en Bam	9-ene-04	1 000 000
Iraq	OEM 10360.0	Asistencia a los alumnos de primaria y grupos vulnerables	4-ago-04	10 000 000
Kenya	OEM 10374.0	Asistencia a las víctimas de la sequía	20-ago-04	3 500 000
Mauritania	OPSR 10359.0	Fortalecimiento de los medios de subsistencia de los grupos afectados por la sequía	19-dic-04	2 700 000
Myanmar	OEM 10345.0	Asistencia alimentaria de urgencia a los antiguos productores de amapola adormidera en el estado de Shan septentrional	16-mar-04	700 000
Namibia	OEM 10334.0	Ayuda alimentaria selectiva a huérfanos y niños vulnerables en Namibia víctimas de la inseguridad alimentaria y del impacto del VIH/SIDA	22-mar-04	643 000
Sudán	OEM 10048.2	Ayuda alimentaria a las personas afectadas por la guerra en Gran Darfur	9-ene-04	1 500 000
Sudán	OEM 10339.0	Ayuda alimentaria a las personas afectadas por la guerra en Gran Darfur	7-may-04	20 000 000
Sudán	OE 10371.0	Apoyo logístico a las personas afectadas por la guerra en Gran Darfur	16-jul-04	5 000 000
Sudán	OEM 10339.1	Ayuda alimentaria a las personas afectadas por la guerra en Gran Darfur	14-dic-04	20 000 000
<b>Total parcial</b>				<b>83 913 250</b>
<b>Total general</b>				<b>87 156 054</b>

## Asignaciones de la CRI en 2005

*(al 14 de enero de 2005)*

<i>Región</i>	<i>Operación</i>	<i>Título</i>	<i>Fecha de aprobación</i>	<i>Asignación aprobada (dólares EE.UU.)</i>
Asia	OEM 10405.0	Asistencia a las víctimas del tsunami en la región del Océano Índico	1-ene-05	500 000
Asia	OE 10406.0	Aumento de la capacidad logística en apoyo a la OEM 10405.0 (Víctimas del tsunami en la región del Océano Índico)	1-ene-05	5 000 000
Asia	OE 10407.0	Servicio de transporte aéreo del PMA en apoyo a las operaciones de socorro humanitario a las víctimas del tsunami en el Océano Índico	1-ene-05	5 000 000
Asia	OE 10408.0	Establecimiento de un Centro conjunto de las Naciones Unidas para la coordinación y el fortalecimiento de los servicios de transporte aéreo, logística y traslado en apoyo de los organismos de ayuda humanitaria que colaboran con la OEM 10405.0 (tsunami en el Océano Índico)	1-ene-05	500 000
<b>Total</b>				<b>11 000 000</b>

## Contribuciones a la CRI (en dólares EE.UU.), al 14 de enero de 2005

Donante	1995	1996	1997	1998	1999	2000*	2001	2002	2003*	2004
Argentina							6 793			
Alemania		37 132								
Australia	445 500		4 431	666 290		721 418	162 574			
Austria		117 400			13 430		73 580			
Bélgica					997 873	322 827		132 358		
Canadá	2 277 745	2 189 781	2 186 014		8 400 000	2 187 874	1 998 105	1 863 354	4 141 083	4 529 355
Chipre									4 630	4 629
Corea, Rep. de			1 280							
Cuba							23 272			
Dinamarca	52 287	1 730 253	739 262	1 078 582	713 267	910 273	969 602			
España		3 194				532 831	8 468			
Estados Unidos de América	3 000 000	2 000 000	4 000 000	2 000 000	2 000 000	1 500 000		50 000		
Finlandia			402 542	548 948	541 419	423 351	40 927	490 364	8 607	
Francia						100 984	714 029			1 694 960
Grecia										15 555
Irlanda			98 124			296 700	386 257	462 021	1 681 797	977 252
Islandia										18 469
Italia		78 472	41 937	19 200			12 502		583 009	
Japón	1 000 000	1 214 781	927 025	937 009	700 000	1 217 943	700 000	400 000	1 857 197	9 274 925
Noruega	822 000	3 143 344	1 768 707	1 978 892	1 901 141	1 686 608	2 297 864	1 989 390	2 141 964	2 404 855
Nueva Zelandia	1 777								86 207	
Países Bajos	3 346 958	3 014 773	4 026 377	4 800 000	3 900 000	4 532 079	3 661 694	2 992 958	3 549 061	4 146 341
Reino Unido	1 033 796	1 069 539	132 257			1 589	283 436	493 790		
Santa Sede								10 000		
Sudáfrica										1 409
Suecia	6 605 929	3 728 358	2 471 553	2 000 000	3 000 000	2 287 398	107 370	2 419 315	2 421 320	1 473
Suiza	1 031 165	834 290	796 474	1 118 135	1 713 479	1 180 368	908 528	1 236 216	2 875 592	2 021 263
Tailandia						10 582				
Otros		40 362				50 454	37 581		1 500	
<b>TOTAL</b>	<b>19 617 157</b>	<b>19 201 679</b>	<b>17 595 983</b>	<b>15 147 056</b>	<b>23 880 609</b>	<b>17 963 280</b>	<b>12 392 582</b>	<b>12 539 766</b>	<b>19 351 967</b>	<b>25 090 486</b>

\* Excluidas las reasignaciones de 7,5 millones y de 20 millones de dólares aprobadas por la Junta Ejecutiva en 2000 y 2003, respectivamente.



## PÁGINAS RELATIVAS A LOS PAÍSES

La presente sección contiene descripciones breves de una selección de operaciones de socorro y proyectos de desarrollo que registran grandes déficit.

Las operaciones se describen por país y comprenden un cuadro con la información básica de la operación (título y número de la operación, total de beneficiarios, costos, tonelaje y duración), un cuadro con datos sobre el suministro de alimentos (que indica, por producto, el mes en que se prevé una interrupción del suministro), y otro cuadro sobre la distribución prevista (en valor y volumen) para los próximos seis meses.

Los cuadros que figuran a continuación muestran el total de las necesidades de las operaciones y pueden presentar diferencias con respecto a los datos presentados en las páginas 16-18, que se refieren a las necesidades y al número de beneficiarios previstos en 2005.



## AFGANISTÁN

<b>Título:</b>	<b>Asistencia alimentaria para el restablecimiento de los medios de subsistencia y la seguridad alimentaria de los hogares en el Afganistán</b>
<b>Número:</b>	<b>OPSR 10233.0*</b>
<b>Beneficiarios:</b>	9 977 400
<b>Costo total (dól. EE.UU.):</b>	341 299 249
<b>Tonelaje total (toneladas):</b>	614 390
<b>Período:</b>	abril de 2003 – septiembre de 2005

### PANORAMA GENERAL DE LA EJECUCIÓN

Esta operación se elaboró para intervenir contra la pobreza generalizada, la mala nutrición y el acceso limitado a la escuela y los servicios médicos, y combatir los altos niveles de mortandad. Tiene como objetivo atender a 6 millones de beneficiarios durante el primer año, y a 5,8 millones en el segundo año. La operación se concentra principalmente en actividades de recuperación, por ejemplo, de alimentos por trabajo y de alimentos para la educación. Las actividades de socorro, que representan un tercio de la ayuda prevista, dan apoyo a los refugiados que se están repatriando, las PDI, las personas que sufren de malnutrición aguda, los pacientes con tuberculosis y sus familias, los hogares vulnerables y las instituciones sociales.

En diciembre de 2004 se había distribuido a los beneficiarios el 68% de la ayuda alimentaria planificada. El volumen distribuido y el número de beneficiarios atendidos son inferiores a lo previsto debido a la persistencia de la inseguridad en algunas zonas del país, la limitada disponibilidad de asociados cooperantes, especialmente en el sur y el sureste, y la imposibilidad de llevar a cabo los proyectos de alimentación escolar en la escala prevista por falta de galletas. El PMA sigue contando con las contrapartes del Gobierno, capacitadas en seguimiento y evaluación, para ejecutar los proyectos en las zonas donde no hay presencia de ONG. Procede ahora establecer depósitos preventivos de alimentos para el invierno en las zonas que se vuelven inaccesibles en esta estación: el 90% del tonelaje previsto ya está en los depósitos; el 57% se ha distribuido a los beneficiarios.

Una vez terminada la evaluación común del país (CCA), realizada de julio a septiembre de 2004, se inician en enero de 2005 los preparativos para el Marco de Asistencia de las Naciones Unidas para el Desarrollo (UNDAF), que concluirá en mayo de 2004 y establecerá las bases del ciclo armonizado de programas de las Naciones Unidas, con inicio a principios de 2006. Al comienzo de 2005 empiezan los preparativos para una nueva OPSR, paralelamente al procedimiento del UNDAF, que tomará en cuenta los resultados de la misión de evaluación de la OPSR, efectuada en mayo y junio de 2004, y de la CCA.

### NECESIDADES GLOBALES Y DÉFICIT EN 2005

Urgen contribuciones en efectivo para evitar un déficit de leguminosas en abril de 2005. Otros productos esenciales de la canasta de alimentos, cereales y aceite vegetal, se agotarán en mayo y junio. Se necesitan aproximadamente 13,5 millones de dólares para abastecer 27.000 toneladas de productos alimenticios a fin de satisfacer las necesidades hasta fines de junio.

La insuficiencia de recursos puede traducirse en raciones de alimentos reducidas o incompletas para un promedio mensual de 3,8 millones de beneficiarios, comprendidas las víctimas de la sequía, en los momentos de mayor vulnerabilidad para la población rural afgana que vive en las zonas donde hay inseguridad alimentaria.

Suministro de productos	Cereales	Leguminosas	Aceite	Alimento compuesto	Otros
Déficit para los próximos seis meses	23 975	2 697	733	-	-
Interrupción del suministro	mayo 2005	abril 2005	junio 2005	n/d	n/d

Distribución prevista en los próximos seis meses	
millones de dólares	toneladas
117,1	184 441

Director del PMA en el País: *Sr. Charles Vincent*  
 Correo electrónico: *charles.vincent@wfp.org*

Teléfono: +873 763044 995  
 Fax: +873 763044 996



## ANGOLA

Título:	Apoyo a la repatriación y el reasentamiento	Servicio de transporte aéreo de pasajeros
Número:	OSPR 10054.2	OE 10146.1
Beneficiarios:	1 640 198	n/d
Costo total (dól. EE.UU.):	161 168 816	8 653 732
Tonelaje total (toneladas):	247 469	n/d
Período:	abril de 2004 – diciembre de 2005	abril de 2003 – junio de 2005

### PANORAMA GENERAL DE LA EJECUCIÓN

El fin del conflicto interno en abril de 2002 dio lugar al regreso masivo de la población a Angola. Los objetivos de la OPSR 10054.2 son contribuir a la consolidación de la paz previniendo el hambre y la malnutrición, y restablecer los medios de subsistencia sostenibles de la población rural vulnerable.

Actualmente el PMA apoya el reasentamiento de 790.000 personas que regresan de otras partes del país o del exterior, pero sólo cuenta con el 50% de las raciones de cereales necesarias, por falta de recursos. La mayoría de los beneficiarios regresan a sus lugares de origen con pocos activos productivos, escasas oportunidades de diversificar sus ingresos y un limitado acceso a los servicios básicos. Necesitan recibir ayuda alimentaria hasta la próxima cosecha, que se recoge de abril a junio de 2005.

Debido a la falta de recursos, el apoyo del PMA al programa de educación primaria se ha limitado a 40.000 niños en las provincias de Benguela y Huambo, que representan sólo el 20% del objetivo fijado para 2004. Sin embargo, en 2005 este número debería incrementarse debido a la ampliación del programa a otras escuelas y a las provincias de Bie (45.000 alumnos) y Kwanza Sul (10.000 alumnos). La reducción de las raciones todavía no afecta a los beneficiarios seleccionados de los programas de atención nutricional, sanitaria y social, y a las personas que acaban de regresar. Se da apoyo a diversas actividades del sector de la salud: iniciativas de sensibilización sobre el VIH/SIDA, ayuda a personas afectadas por el SIDA y la tuberculosis, y un

programa de alimentación complementaria. Prosigue el apoyo a las actividades de alimentos por trabajo, pero en un nivel inferior al previsto.

### NECESIDADES GLOBALES Y DÉFICIT EN 2005

La operación registra un déficit cuantioso: necesita 50 millones de dólares, equivalentes a 80.000 toneladas, para cubrir sus necesidades hasta fines de 2005. Urgen nuevas contribuciones, en especial para permitir la distribución de raciones completas de cereales a las personas recién reasentadas, hasta la próxima cosecha. La operación especial para Angola 10146.1 necesita 1,2 millones de dólares de recursos adicionales para proseguir sus actividades después de mediados de febrero de 2005. El servicio es decisivo para la labor de muchos organismos humanitarios ya que les proporciona transporte aéreo de pasajeros seguro y fiable, con la frecuencia adecuada, a las zonas menos accesibles del país a fin de distribuir la ayuda humanitaria.

Suministro de productos	Cereales	Leguminosas	Aceite	Alimento compuesto	Otros
Déficit para los próximos seis meses	30 267	1 004	1 095	-	470
Interrupción del suministro	abr- 2005	mayo-2005	abr-2005	n/d	mar-2005

Distribución prevista en los próximos seis meses	
millones de dólares	toneladas
51,2	81 670

Gasto previsto en los próximos seis meses (millones de dólares)	
OE 10146.1	1,5

Director del PMA en el País: Sr. Rick Corsino  
Correo electrónico: rick.corsino@wfp.org

Teléfono: +244 2 310581  
Fax: +244 2 310306



## AZERBAIYÁN

<b>Título:</b>	<b>Ayuda alimentaria selectiva para fines de socorro y recuperación a personas desplazadas y grupos vulnerables en Azerbaiyán</b>
<b>Número:</b>	<b>OPSR 10168.0</b>
<b>Beneficiarios:</b>	165 800
<b>Costo total (dól. EE.UU.):</b>	20 825 182
<b>Tonelaje total (toneladas):</b>	43 087
<b>Período:</b>	enero de 2003 – diciembre de 2005

### PANORAMA GENERAL DE LA EJECUCIÓN

A principios de los años noventa, el conflicto armado con Armenia por el enclave de Nagorno Karabakh impulsó el desplazamiento de más de 800.000 azeris y la pérdida del 20% del territorio de Azerbaiyán. El PMA proporciona ayuda alimentaria a las PDI y a otros grupos vulnerables desde fines de 1993. La OPSR 19168.0 tiene como objetivo promover la seguridad alimentaria entre los grupos vulnerables, mediante intervenciones selectivas, en particular en las zonas rurales donde hay una gran concentración de PDI. El propósito del componente de alimentación escolar es limitar los casos de abandono de los estudios, especialmente entre las niñas, y combatir la malnutrición. Otros componentes de la OPSR son dar apoyo al personal que atiende a los niños en edad preescolar y realizar actividades de alimentos para la creación de activos. No es realista esperar que la mayoría de las PDI sean autosuficientes, debido a las escasas perspectivas de empleo y a los limitados fondos sociales del Gobierno. Sin la ayuda alimentaria, la precaria situación de las PDI se deterioraría rápidamente. Es primordial que el PMA siga proporcionando asistencia, cuyo retiro gradual depende de la capacidad del Gobierno para satisfacer las necesidades de las PDI.

El PMA está proporcionando ayuda alimentaria a 130.000 PDI, de las cuales el 70% son mujeres y niños. El número de beneficiarios que recibía distribución gratuita de alimentos se redujo y aumentó el de los inscritos en las actividades de alimentos por trabajo.

El PMA puso en marcha con sus asociados cooperantes planes para generar empleo, por ejemplo de reparación y mantenimiento de refugios, escuelas, sistemas de saneamiento y carreteras de los campamentos, a fin de mejorar las condiciones de vida de las PDI. El proyecto de alimentación escolar se amplió para atender a 5.000 alumnos de primaria en 99 escuelas, a partir de septiembre de 2004. La educación ya no es gratuita, por lo cual este apoyo adicional a los ingresos de las familias compensa los costos de inscripción y del uniforme.

### NECESIDADES GLOBALES Y DÉFICIT EN 2005

En vista de la disminución de recursos, desde septiembre de 2004 se han suspendido las actividades de recuperación. En enero de 2005 el PMA suspendió el resto de la asistencia que se suministraba a las PDI, incluso las distribuciones generales de socorro, que constituían el 90% del programa. Sólo proseguirá la actividad de alimentación escolar. La suspensión de la distribución de alimentos en pleno invierno tendría repercusiones dramáticas en el estado de nutrición de las PDI, que ya padecen de inseguridad alimentaria y tienen pocas oportunidades de empleo.

El déficit previsto en los próximos seis meses es de casi 3.200 toneladas de alimentos. Para evitar una crisis, el PMA necesita 1,6 millones de dólares en contribuciones inmediatas en efectivo, a fin de poner en marcha la compra local de alimentos para su pronta distribución a las PDI.

Suministro de productos	Cereales	Leguminosas	Aceite	Alimento compuesto	Otros
<b>Déficit para los próximos seis meses</b>	1 838	653	270	40	429
<b>Interrupción del suministro</b>	inmediata	inmediata	inmediata	inmediata	inmediata

Distribución prevista en los próximos seis meses	
millones de dólares	toneladas
<b>3,3</b>	<b>6 963</b>

Director del PMA en el País: *Sr. Rahman Chowdhury*  
Correo electrónico: *rahman.chowdhury@wfp.org*

Teléfono: *+994 12938096*  
Fax: *+994 12938206*



## BANGLADESH

<b>Título:</b>	<b>Asistencia a las víctimas de las inundaciones</b>
<b>Número:</b>	<b>OEM 10380.0</b>
<b>Beneficiarios:</b>	5 000 000
<b>Costo total (dól. EE.UU.):</b>	73 688 243
<b>Tonelaje total (toneladas):</b>	191 075
<b>Periodo:</b>	agosto de 2004 - agosto de 2005

### PANORAMA GENERAL DE LA EJECUCIÓN

Las grandes inundaciones de julio y principios de agosto de 2004 en Bangladesh causaron daños a 36 millones de personas de 40 distritos, comprendidos dos millones de personas desplazadas en el interior del país. Sufrieron en especial los grupos vulnerables, como los niños pequeños y los hogares encabezados por mujeres, sufrieron en especial debido a la pérdida de oportunidades de empleo, el cierre de las escuelas y la elevada prevalencia de enfermedades por consumo de agua contaminada. La OEM atiende a las personas más pobres entre los pobres de las zonas más damnificadas. La ayuda alimentaria de emergencia que distribuye el PMA se ampliará a unos 5 millones de beneficiarios en 2005. Los objetivos de la OEM son: i) mantener la salud y el estado nutricional de los grupos de alto riesgo; ii) mantener la asistencia a clases entre los niños pobres durante el período de recuperación; y iii) establecer y promover las condiciones propicias para la rehabilitación y el restablecimiento de la autosuficiencia.

A fin de proporcionar alimentos de inmediato, se distribuyeron artículos esenciales en agosto de 2004, de acuerdo con las disposiciones vigentes del programa en el país para las situaciones de urgencia. Está previsto realizar posteriormente actividades de recuperación a través de la operación de emergencia: rehabilitación para grupos vulnerables, alimentos por trabajo, alimentación escolar y alimentación suplementaria. Estas actividades se ejecutarán siguiendo la modalidad de las actividades básicas del programa del PMA en el país. Participarán ONG en la selección de las familias y en la realización de actividades básicas de concienciación y capacitación en actividades generadoras de ingresos para los participantes en el

programa.

### NECESIDADES GLOBALES Y DÉFICIT EN 2005

En diciembre de 2004, la falta de recursos impidió proseguir las distribuciones generales de alimentos en seis de los distritos más damnificados. En asociación con el UNICEF, el PMA planificó comenzar a distribuir alimentación suplementaria en diciembre de 2004 a través de cinco ONG. Urge recibir financiación adicional para ejecutar las actividades de alimentos por trabajo, según estaba previsto, con el fin de ayudar a las personas más pobres y necesitadas de las zonas más dañadas por las inundaciones.

Están proporcionándose artículos alimentarios esenciales que se distribuirán a las víctimas de las inundaciones. La movilización de recursos sigue siendo en general muy insuficiente: sólo permite cubrir el 37% de las necesidades determinadas. Para ejecutar las actividades de recuperación (comprendidas las necesidades para las actividades de alimentos por trabajo que no se llevaron a cabo como estaba previsto en 2004), el déficit total en 2005 es de 92.326 toneladas de alimentos, de las cuales 83.750 toneladas son para los próximos seis meses (de enero a junio de 2005).

Suministro de productos	Cereales	Leguminosas	Aceite	Alimento compuesto	Otros
<b>Déficit para los próximos seis meses</b>	80 000	-	-	250	3 500
<b>Interrupción del suministro</b>	feb-2005	n/d	n/d	mar-2005	feb-2005

Distribución prevista en los próximos seis meses	
millones de dólares	toneladas
39,5	108,211

Director del PMA en el País: Sr. Douglas Coutts  
Correo electrónico: douglas.coutts@wfp.org

Teléfono: +880 2 8119069  
Fax: +880 2 8113147



## COLOMBIA

Título:	Asistencia a personas desplazadas a causa de la violencia en Colombia	
Número:	OPSR 10158.0	OPSR 10366.0*
Beneficiarios:	484 000	499 000
Costo total (dól. EE.UU.):	23 671 495	40 156 682
Tonelaje total (toneladas):	29 157	49 219
Periodo:	octubre de 2003 – marzo de 2005	abril de 2005 – marzo de 2007

\* Sujeto a la aprobación de la Junta Ejecutiva en enero de 2005.

### PANORAMA GENERAL DE LA EJECUCIÓN

Desde 2002 se han unido a los 2,5 millones de PDI que hay en Colombia otras 586.000 personas, lo que ha creado mayor conciencia de la magnitud de las necesidades de ayuda humanitaria y de la evolución del desplazamiento. De conformidad con la recomendación de una evaluación conjunta del PMA y el Comité Internacional de la Cruz Roja (CICR) realizada en 2004, el PMA ampliará por otro período de tres meses la ayuda alimentaria inicial que se da durante tres meses a los nuevos desplazados, en el marco de esta operación prolongada de socorro y recuperación, en colaboración con el CICR y la Red de Solidaridad Social (RSS). También atenderá al 40% de las nuevas PDI que no han recibido ayuda alimentaria, en asociación con Servicios Católicos de Socorro (CRS) y la iglesia católica, cuya presencia es generalizada y cuenta con la confianza de la población. Se estima que el componente de socorro permitirá atender anualmente a 160.000 nuevas PDI. La operación ayudará a restablecer los medios de subsistencia y a proteger el capital humano de las PDI, mediante la distribución de almuerzos para escolares y niños en edad preescolar, y actividades de alimentos para la capacitación, alimentos por trabajo y alimentación para grupos vulnerables.

Este componente atenderá a 339.000 PDI al año. La OPSR 10366.0 reemplazará a la OPSR 10158.0, cuyas actividades terminan el 31 de marzo de 2005 y refleja la evolución del conflicto, la nueva evaluación de las necesidades y los cambios de las modalidades operacionales, que incluyen la reasignación de los recursos del Gobierno actualmente utilizados en transporte interno, almacenamiento y manipulación (TIAM), a fin de dirigir la ayuda a las PDI. El PMA tendrá la responsabilidad directa de todos los aspectos a logísticos de la operación.

### NECESIDADES GLOBALES Y DÉFICIT EN 2005

En diciembre de 2004 se confirmaron 4,5 millones de dólares de contribuciones para la OPSR 10158.0, que incluyen 2 millones de dólares del Gobierno de Colombia, con lo que se cubrirán las necesidades hasta fines de febrero de 2005. Sin embargo, se necesitan 4,6 millones de dólares para subsanar el déficit que hay entre las operaciones y mantener la distribución hasta junio, ya que la nueva OPSR no contará con traspaso de remanentes. La OPSR 10366.0 necesitará 5.488 toneladas de alimentos en los primeros tres meses de ejecución, de abril a junio de 2005.

De no llegar recursos para marzo de 2005, será necesario cancelar los programas de apoyo nutricional que atienden a niños y mujeres desplazados, e interrumpir las actividades de socorro y de alimentos por trabajo y alimentos para la capacitación.

Suministro de productos	Cereales	Leguminosas	Aceite	Alimento compuesto	Otros
OPSR 10158.0 Déficit para los próximos seis meses	143	663	-	-	239
Interrupción del suministro	mar- 2005	mar- 2005	n/d	n/d	mar- 2005
OPSR 10366.0 Déficit para los próximos seis meses	3 643	946	407	-	492
Interrupción del suministro	abr- 2005	abr- 2005	abr- 2005	n/d	abr- 2005

Distribución prevista en los próximos seis meses		
	millones de dólares	toneladas
OPSR 10158.0	4,8	7 496
OPSR 10366.0	4,1	5 488

Director del PMA en el País: *Sr. Peter Goossens*  
 Correo electrónico *peter.goossens@wfp.org*

Teléfono: *+57 13460611*  
 Fax: *+57 12124456*



## CHAD

Título:	Ayuda alimentaria a los refugiados de la República Centroafricana en el sur del Chad	Asistencia de urgencia para los refugiados sudaneses en el noreste del Chad
Número:	OEM 10295.0*	OEM 10327.0*
Beneficiarios:	40 037	250 000
Costo total (dól. EE.UU.):	4 496 373	61 491 741
Tonelaje total (toneladas):	5 001	60 031
Período:	julio de 2003 – marzo de 2005	enero de 2004 – junio de 2005

\* Está prevista la ampliación o prolongación de las OEM hasta diciembre de 2005.

### PANORAMA GENERAL DE LA EJECUCIÓN

La operación de emergencia (OEM) 10295.0 tiene como objetivo dar ayuda alimentaria a los refugiados centroafricanos que están en el sur del Chad. Debido a la situación actual de inseguridad y a la inestabilidad política en la República Centroafricana, aún no es factible la repatriación de estos refugiados y es previsible que sigan llegando muchas personas. El proyecto atiende actualmente a 30.000 refugiados en dos campamentos, de los cuales el 52% son mujeres. Debido a la interrupción del suministro, el PMA no ha podido distribuir raciones adecuadas de alimentos. El nivel de autosuficiencia de los refugiados es relativamente bueno, y un número considerable de ellos lleva a cabo actividades agrícolas, pero sigue necesitando la ayuda alimentaria del PMA para evitar el deterioro de su estado nutricional. Recientemente el PMA amplió la OEM 10295.0 hasta marzo de 2005 y prevé prolongarla hasta fines de 2005, por lo cual estima que necesitará 5.300 toneladas de productos alimenticios para incrementar la autosuficiencia de los refugiados, de

conformidad con la estrategia de retiro gradual de la oficina del PMA en el país.

La operación de emergencia 10327.0 se propone suministrar ayuda alimentaria a los refugiados sudaneses que están en el Chad debido al conflicto en curso en la región de Darfur. Dada la vulnerabilidad extrema y la falta de mecanismos de subsistencia de estas personas, la ración de alimentos de 2.100 kilocalorías, proporcionada a través de las distribuciones generales, se complementa mediante proyectos de alimentación suplementaria y alimentación terapéutica. Sin embargo, en vista de las elevadas tasas de malnutrición, el PMA introdujo un programa general de alimentación suplementaria para los refugiados y las comunidades de acogida. En los últimos meses no han llegado nuevos refugiados, por lo cual el número de beneficiarios es estable. El PMA en el Chad está llevando a cabo una ampliación y revisión de la OEM en curso, a fin de que cubra el período comprendido entre julio de 2005 y diciembre de 2005.

### NECESIDADES GLOBALES Y DÉFICIT EN 2005

La OEM 10295.0 tiene un déficit grave: a la fecha sólo se ha confirmado el 57% de su financiación. Las interrupciones constantes del suministro y la irregularidad de los envíos de alimentos han impedido al PMA satisfacer plenamente las necesidades de nutrición de los beneficiarios.

Si bien el suministro para la OEM 10327.0 es adecuado para los próximos seis meses, salvo por el aceite y la sal, se estima que se necesitan 8.900 toneladas de alimentos para permitir al PMA establecer depósitos preventivos antes de la estación de lluvias y asegurar la distribución de julio a octubre de 2005.

Las dos **operaciones especiales** (10338.0/10338.1 y 10390.0) de apoyo a la OEM 10237.0 registran un déficit conjunto de 10,2 millones de dólares en 2005.

Suministro de productos	Cereales	Leguminosa s	Aceite	Alimento compuesto	Otros
OEM 10295.0 Déficit para los próximos seis meses	1 804	321	144	-	25
Interrupción del suministro	inmediata	inmediata	inmediata	n/d	feb-2005
OEM 10327.0 Déficit para los próximos seis meses	-	-	106	-	25
Interrupción del suministro	n/d	n/d	inmediata	n/d	jun-2005

Distribución prevista en los próximos seis meses	
millones de dólares	toneladas
OEM 10295.0	2,9
OEM 10327.0	22,7

Director del PMA en el País: *Sr. Stefano Porretti*  
Correo electrónico *stefano.porretti@wfp.org*

Teléfono: +235 515474  
Fax: +235 515605



## CÔTE D'IVOIRE Y CRISIS REGIONAL

Título:	Crisis en Côte d'Ivoire y sus repercusiones regionales
Número:	OPSR 10372.0
Beneficiarios:	922 562
Costo total (dól. EE.UU.):	28 163 901
Tonelaje total (toneladas):	33 933
Periodo:	enero de 2005 – diciembre de 2005

### PANORAMA GENERAL DE LA EJECUCIÓN

El objetivo de la OPSR 10372.0 es contribuir a la estabilidad subregional y a la seguridad alimentaria de los hogares, a través de intervenciones de ayuda alimentaria para conservar los activos humanos y productivos y fomentar las perspectivas de recuperación de las personas vulnerables que sufren a consecuencia de la crisis en Côte d'Ivoire. La estrategia del PMA en esta operación es proporcionar ayuda alimentaria a corto plazo a las víctimas de la guerra. El PMA también contribuirá a la recuperación social y económica mediante el suministro de alimentos para la reconstrucción y protección de los activos humanos productivos, con alimentación escolar de emergencia y apoyo a las personas que viven con VIH/SIDA, y actividades de alimentos para la capacitación y protección de semillas. El PMA mejorará la preparación para emergencias en la región mediante la planificación para imprevistos y la reasignación de recursos para atender los movimientos transfronterizos hacia Malí, Burkina Faso o Ghana. Apoyará el análisis de las tendencias de la seguridad alimentaria en Côte d'Ivoire y sus consecuencias en los países vecinos, a fin de definir intervenciones inmediatas y futuras con alimentos y ayudar a los gobiernos a elaborar políticas e instrumentos a más largo plazo en materia de seguridad alimentaria. A través de su componente de socorro, el PMA: i) atiende a las personas desplazadas y otros grupos vulnerables en el norte y el occidente, y ii) realiza actividades de recuperación: alimentación escolar, protección de semillas, distribución de raciones y prestación de ayuda en la temporada de escasez, vigilancia del VIH/SIDA y seguimiento de la seguridad alimentaria.

En Burkina Faso se sigue proporcionando ayuda alimentaria a los repatriados a través de actividades de alimentos para la creación de activos, alimentación escolar y asociaciones de la comunidad que prestan servicios relacionados con el VIH/SIDA.

En Ghana, el PMA atiende a 10.000 refugiados liberianos y grupos vulnerables en el campamento de refugiados de Bukduburam, donde un estudio reciente sobre la nutrición indica una elevada prevalencia de la malnutrición. En Malí, en los dos últimos meses se han reducido las actividades de integración de los repatriados pero se prevé recuperar el nivel anterior en enero de 2005. En Côte d'Ivoire, si se fortalece el suministro de alimentos, se atenderá a 465.000 escolares mediante alimentación escolar de emergencia, a 92.500 refugiados, PDI y repatriados a través de distribuciones generales de alimentos, y a 18.000 personas vulnerables mediante programas de alimentación institucional.

### NECESIDADES GLOBALES Y DÉFICIT EN 2005

Desde la aprobación de esta OPSR sólo se ha confirmado una contribución de 800.000 dólares. La interrupción total del suministro de harina de maíz en abril obstaculizará en gran medida la labor de preparación del PMA, así como los proyectos de apoyo a los campesinos pobres durante la temporada de siembra y a las personas vulnerables durante la temporada de escasez. Urgen contribuciones que permitan disponer de tiempo suficiente para las compras y el transporte de los productos. Las pautas de financiación en 2003 y 2004 han sido tales que, debido a la demora de las contribuciones, se han registrado interrupciones del suministro en la temporada de escasez, cuando la población es más vulnerable. La interrupción del suministro puede ser particularmente grave si se toman en cuenta la inestabilidad de la situación política del país y la posibilidad de que se produzcan desplazamientos de personas en el país y en la subregión.

Suministro de productos	Cereales	Leguminosas	Aceite	Alimento compuesto	Otros
Déficit para los próximos seis meses	4 130	287	49	75	-
Interrupción del suministro	abr- 2005	mayo- 2005	abr- 2005	mar- 2005	n/d

Distribución prevista en los próximos seis meses	
millones de dólares	toneladas
10,9	18 461

Coordinador Regional del PMA: Sr. Gemmo Lodesani  
 Correo electrónico [gemmo.lodesani@wfp.org](mailto:gemmo.lodesani@wfp.org)

Teléfono: +221 8496500  
 Fax: +221 8423562



## ERITREA

Título:	Ayuda alimentaria de urgencia para las víctimas de las malas cosechas y la sequía en Eritrea	Asistencia alimentaria para las personas afectadas por la guerra y la sequía en Eritrea
Número:	OEM 10261.1*	OPSR 10192.0*
Beneficiarios:	840 000	967 000
Costo total (dól. EE.UU.):	50 838 903	50 969 096
Tonelaje total (toneladas):	109 153	107 783
Período:	junio de 2004 – marzo de 2005	julio de 2003 – junio de 2005

\* Está prevista una ampliación de tres meses de la OEM. La fase de seguimiento de la OPSR está en preparación.

### PANORAMA GENERAL DE LA EJECUCIÓN

Cuatro años de sequía y el estancamiento del proceso de paz han dejado al 65% de los eritreos viviendo por debajo del umbral de pobreza y sin la posibilidad de satisfacer sus necesidades básicas de alimentos. El estado nutricional de la población es precario, según indican unos estudios recientes sobre la nutrición realizados por el PMA, el Ministerio de Salud y asociados de ayuda humanitaria que pusieron de manifiesto la persistencia de altos niveles de malnutrición de entre el 13% y el 20%.

A través de la operación de emergencia 10261.1, en apoyo a 600.000 víctimas de la sequía, 350.000 niños y mujeres gestantes y lactantes residentes en las zonas donde prevalecen tasas globales de malnutrición aguda, más del 15% de los beneficiarios recibe raciones suplementarias a través de programas de alimentación suplementaria comunitaria, y otros 6.500 beneficiarios reciben raciones mediante alimentación suplementaria distribuida a través de diversos servicios. El informe reciente de la evaluación de cultivos y suministros de

alimentos realizada por el PMA y la Organización de las Naciones Unidas para la Agricultura y la Alimentación (FAO) en noviembre de 2004 estima que 2,3 millones de personas, cerca de dos terceras partes de la población, necesitarán ayuda alimentaria en 2005. El PMA prevé ampliar el proyecto cuando se disponga de recursos adicionales, a fin de garantizar la ayuda a otros 840.000 beneficiarios en 2005.

La OPSR 10192.0 atiende las necesidades de alimentos de las víctimas de la guerra, comprendidos los grupos de personas desplazadas que viven en campamentos, los repatriados, las personas expulsadas y otros grupos vulnerables, como las personas que padecen VIH/SIDA, los niños malnutridos y las mujeres gestantes y lactantes, así como los participantes en programas de alfabetización para adultos y alumnos de primaria. La demora en la delimitación de las fronteras y la política del Gobierno en materia de alimentos por trabajo ha hecho aplazar el suministro de apoyo a los soldados desmovilizados y la rehabilitación después de la guerra.

### NECESIDADES GLOBALES Y DÉFICIT EN 2005

En vista de las perspectivas para 2005 y de las interrupciones del suministro previstas, el PMA ha decidido ajustar las raciones de alimentos distribuidas a través de la OEM 10261.1: sólo las PDI que están en los campamentos recibirán raciones completas de 2.100 kilocalorías; los demás beneficiarios recibirán raciones de 1.900 kilocalorías o de 1.400 kilocalorías al día, dado que las reservas alimentarias que hay en el país sólo durarán hasta marzo de 2005. Urgen nuevas contribuciones para la OEM 10261.1 a fin de subsanar el déficit de 44.000 toneladas, y la interrupción del suministro a partir de enero de 2005. Se requieren otras 19.000 toneladas de alimentos para cubrir el déficit de la OPSR 10192.0. La demora en la distribución podría ser causa de malnutrición en los campamentos de PDI y de absentismo en las escuelas.

Suministro de productos	Cereales	Leguminosas	Aceite	Alimento compuesto	Otros
OEM 10261.1 Déficit para los próximos seis meses	39 102	657	4,745	-	774
Interrupción del suministro	abr-2005	jun-2005	inmediata	n/d	inmediata
OPSR 10192.0 Déficit para los próximos seis meses	16 996	800	-	1 440	288
Interrupción del suministro	mar-2005	abr-2005	n/d	mar-2005	inmediata

Distribución prevista en los próximos seis meses	
millones de dólares	toneladas
OEM 10261.1	45,8
OPSR 10192.0	15,0

Director del PMA en el País: *Sr. Jean-Pierre Cebron*  
 Correo electrónico *jean-pierre.cebron@wfp.org*

Teléfono: +291 1 151623  
 Fax: +291 1 151239



## ETIOPÍA

Título:	Habilitación para la protección y promoción de los medios de subsistencia	Ayuda alimentaria a refugiados somalíes, sudaneses y eritreos
Número:	OSPR 10362.0	OSPR 10127.1
Beneficiarios:	3 800 000	93 350
Costo total (dól. EE.UU.):	780 052 528	26 431 115
Tonelaje total (toneladas):	1 401 743	50 334
Periodo:	enero de 2005 – diciembre de 2007	enero de 2005 – diciembre de 2006

### PANORAMA GENERAL DE LA EJECUCIÓN

Etiopía se sitúa, por muchos de los indicadores básicos de su desarrollo, por debajo de la media del África subsahariana y de los países menos adelantados. La seguridad alimentaria insuficiente de los hogares, el escaso acceso a los servicios de salud, el sistema de suministro de agua insuficiente, la falta de conocimientos sobre nutrición y salud, los deficientes servicios de atención materno-infantil, y la prevalencia de enfermedades infecciosas, malaria y VIH/SIDA contribuyen en conjunto a explicar los elevados niveles de malnutrición y mortandad entre los niños: el 58% de las muertes de menores de 5 años deriva directamente de la malnutrición. Los objetivos de la OPSR 10362.0 son salvar vidas, proteger los medios de subsistencia en situaciones de crisis e incrementar la capacidad de resistencia a las crisis, así como apoyar la mejora del estado nutricional y de salud de los niños, las mujeres y otros grupos vulnerables. Los componentes de socorro incluyen actividades productivas de creación de activos con uso intensivo de mano de obra para los beneficiarios aptos para el trabajo en las comunidades donde hay inseguridad alimentaria crónica, y alimentación suplementaria selectiva para los niños y las mujeres vulnerables. En 2005, 2,2 millones de personas con inseguridad alimentaria aguda necesitarán ayuda alimentaria de emergencia. Se prevé que el programa de protección social basado en actividades

productivas que se inicia en enero llegará a abarcar en 2005 a 5 millones de personas que padecen de inseguridad alimentaria crónica, con transferencias de efectivo y distribución de alimentos.

En mayo de 2004 se aprobó la OPSR 10127.1, con fechas del 1º de enero de 2005 al 31 de diciembre de 2006, para atender a un promedio de 93.350 refugiados con 50.334 toneladas de alimentos. El objetivo es elevar o mantener los niveles mínimos aceptables de nutrición de los refugiados hasta su repatriación. La OPSR se ejecutará en cooperación con la Administración para Asuntos de Refugiados y Repatriados, un asociado del Gobierno en la ejecución, y la Oficina del Alto Comisionado de las Naciones Unidas para los Refugiados.

### NECESIDADES GLOBALES Y DÉFICIT EN 2005

En enero de 2005 el Gobierno abandonará el enfoque anual de emergencia para adoptar otro plurianual de protección social. Es esencial disponer de los recursos, ya que los déficit pondrían en peligro el sistema entero de protección. Los remanentes del PMA y las contribuciones para 2005 son insuficientes, urgen nuevas contribuciones para todos los componentes de la OPSR. Se necesita con urgencia el apoyo de los donantes para evitar interrupciones del suministro a principios de 2005.

A partir de enero de 2005, las raciones de cereales para los refugiados que están en Etiopía se reducirán de 15 kilogramos a 10 kilogramos por persona al mes, hasta que mejore el suministro. En caso de no recibirse pronto nuevas promesas de contribución, el PMA tendrá que dejar de distribuir del todo las raciones de cereales para mayo de 2005. El suministro de otros productos es adecuado para el primer semestre de 2005.

Suministro de productos	Cereales	Leguminosas	Aceite	Alimento compuesto	Otros
OPSR 10362.0 Déficit para los próximos seis meses	199 603	10 716	7 930	40 197	-
Interrupción del suministro	inmediata	abr- 2005	abr- 2005	abr- 2005	n/d
OPSR 10127.1 Déficit para los próximos seis meses	3 312	-	-	-	-
Interrupción del suministro	mayo-2005	n/d	n/d	n/d	n/d

Distribución prevista en los próximos seis meses	
millones de dólares	toneladas
OPSR 10362.0	87,8
OPSR 10127.1	6,2
	13 179

Directora del PMA en el País: *Sra. Georgia Shaver*  
 Correo electrónico [georgia.shaver@wfp.org](mailto:georgia.shaver@wfp.org)

Teléfono: +251 1 515188  
 Fax: +251 1 514433



## HAITÍ

Título:	Intervención en pro de las personas con inseguridad alimentaria y en situación de crisis	Alimentos para la educación
Número:	OPSR 10382.0*	DESARROLLO 10386.0*
Beneficiarios:	475 145	149 200
Costo total (dól. EE.UU.):	19 110 339	18 600 000
Tonelaje total (toneladas):	27 233	25 932
Período:	mayo de 2005 – abril de 2007	agosto de 2005 – julio de 2009

\*En preparación, sujeta a aprobación.

### PANORAMA GENERAL DE LA EJECUCIÓN

Haití tiene 4 millones de personas subnutridas. La tasa de analfabetismo es casi del 50%. El sistema público de salud sólo atiende al 40% de la población rural, lo que contribuye a la elevada mortalidad infantil y materna. La malnutrición crónica afecta al 23% de los niños, con repercusiones a largo plazo en su desarrollo físico y mental. Se estima que la prevalencia del VIH/SIDA es del 12% en las zonas urbanas y superior al 5% en las zonas rurales. El país es muy propenso a la sequía y las inundaciones. El Informe del PNUD sobre Desarrollo Humano en 2004 sitúa a Haití en el puesto 153 de 177 países, lo que representa un descenso en la lista con respecto al año anterior.

El PMA consolidará sus actividades en Haití en 2005. La OPSR 10382.0, que tiene como objetivo dar asistencia selectiva a personas vulnerables mediante actividades de nutrición y salud, atenuación de los efectos de las catástrofes y alimentos por trabajo para crear activos en las zonas rurales, seguirá proporcionando asistencia a través de la operación de emergencia 10347.0 y la OPSR 10275.0 (cuya terminación está prevista para abril de 2005). Los objetivos de la nueva OPSR son: i) salvar vidas en situaciones de crisis mediante

operaciones de socorro de emergencia; ii) proteger los medios de subsistencia de los hogares que padecen inseguridad alimentaria y están en situación de crisis, e incrementar su resistencia ante las crisis mediante iniciativas de alimentos por trabajo y alimentos para la capacitación; iii) contribuir a la mejora de la nutrición y la salud de los niños malnutridos menores de 5 años y de las mujeres gestantes y lactantes con anemia, y iv) atender las necesidades nutricionales especiales de las personas aquejadas por el VIH/SIDA y la tuberculosis. Está prevista una misión multisectorial del programa para enero y febrero de 2005, a fin de orientar la futura estrategia de los programas en Haití y contribuir a la finalización del documento de la OPSR.

El objetivo general del proyecto de desarrollo 10386.0 es apoyar el acceso a la educación y reducir la disparidad entre los sexos en la esfera de la escolaridad y la capacitación en oficios. Esta operación se propone mejorar la concentración y capacidad de aprendizaje de los niños y las niñas en las escuelas beneficiarias del PMA, e incrementar las tasas de matrícula y asistencia escolar. El proyecto aprovechará la experiencia de la actividad 2 sobre educación del programa en el país (PP 10217.0), que se ejecuta desde 2003 y que, como otras actividades del mismo PP, se retirará gradualmente en el transcurso de 2005. El PMA atenderá a través del proyecto 10386.0 a un promedio de 149.200 alumnos de primaria, comprendidos los que asisten a las escuelas beneficiarias del PP en las zonas clasificadas como de mayor inseguridad alimentaria en el norte, noreste y occidente de Haití.

## NECESIDADES GLOBALES Y DÉFICIT EN 2005

En 2005 la OPSR 10382.0 necesitará 15.000 toneladas de alimentos, de las cuales 3.026 toneladas para los próximos seis meses. El total de las necesidades de alimentos para el proyecto de desarrollo 10386.0 se estima en 25.932 toneladas, de las cuales 3.243 toneladas en 2005.

Suministro de productos	Cereales	Leguminosas	Aceite	Alimento compuesto	Otros
OPSR 10382.0 Déficit para los próximos seis meses	1 599	423	236	685	83
Interrupción del suministro	mayo-05	mayo-05	mayo-05	mayo-05	mayo-05

Distribución prevista en los próximos seis meses	
millones de dólares	toneladas
OPSR 10382.0	3 026

Director del PMA en el País: *Sr. Guy Gauvreau*  
Correo electrónico: *guy.gauvreau@wfp.org*

Teléfono: *+509 5103946*  
Fax: *+509 244 5297*



## INDONESIA

<b>Título:</b>	<b>Asistencia para la recuperación y la rehabilitación nutricional</b>
<b>Número:</b>	<b>OPSR 10069.1</b>
<b>Beneficiarios:</b>	1 721 500
<b>Costo total (dól. EE.UU.):</b>	108 323 608
<b>Tonelaje total (toneladas):</b>	271 887
<b>Período:</b>	enero de 2005 – diciembre de 2007

### PANORAMA GENERAL DE LA EJECUCIÓN

De acuerdo con el paso de la distribución de alimentos básicos a la rehabilitación nutricional, el PMA eliminará gradualmente la venta subvencionada de arroz a las comunidades pobres durante la introducción progresiva de nuevos programas de lucha contra la tuberculosis y la malnutrición entre los grupos más vulnerables. Estos programas apoyan al Gobierno en el logro de sus objetivos nacionales de salud para 2010. A la vez, el PMA seguirá ejecutando, a una tasa reducida, actividades de alimentos por trabajo para promover la integración, el reasentamiento y la pacificación entre las personas desplazadas, los repatriados y las comunidades de acogida. En conjunto, el retiro gradual de diversas actividades conducirá a la reducción anticipada del número de beneficiarios, de 1,7 millones en 2000 a 800.000 en 2007.

Se está tratando de incluir a los beneficiarios de la venta subvencionada de arroz del PMA en el programa nacional de protección social del Gobierno. El retiro gradual de estas actividades se llevó a cabo en enero de 2005, tras la asignación, por parte del Gobierno, de 13.000 toneladas de arroz de las reservas nacionales con este propósito. El retiro gradual de las actividades concluirá a fines de 2005. Los nuevos programas de nutrición y apoyo a las personas con tuberculosis se experimentaron en 2004 con recursos de un fondo fiduciario administrado conjuntamente por el PMA y el Gobierno. Se suministra arroz como incentivo para que los pacientes con tuberculosis acudan a los centros de salud. Se distribuyen galletas y fideos enriquecidos para combatir la malnutrición generalizada entre las mujeres gestantes y lactantes, los

niños menores de 5 años y en edad escolar, a la vez que se llevan a cabo campañas informativas de nutrición. Es importante seguir proporcionando alimentos nutritivos, habida cuenta del apoyo y el compromiso del Gobierno con estos programas, así como la respuesta positiva de los beneficiarios.

### NECESIDADES GLOBALES Y DÉFICIT EN 2005

La distribución a través de esta operación se inició en enero de 2005. Las necesidades de la operación son de 19,2 millones de dólares para cubrir los próximos seis meses. De esta cantidad, se han confirmado 10,3 millones, con lo cual queda un déficit crítico de 8,9 millones de dólares para los primeros seis meses de 2005.

El PMA tiene como objetivo crear, a través de las actividades de la operación, asociaciones y capacidad en el gobierno local, los grupos de la sociedad civil y el sector comercial, con el fin de promover la identificación con el programa y la sostenibilidad del propio programa, cuyos objetivos sólo podrán realizarse mediante el suministro ininterrumpido de alimentos a los beneficiarios. Toda interrupción repercutirá considerablemente en la lucha del PMA contra la malnutrición y la tuberculosis en Indonesia, así como en los compromisos pendientes con las personas desplazadas, sus comunidades de acogida y los grupos pobres de las zonas urbanas.

Suministro de productos	Cereales	Leguminosas	Aceite	Alimento compuesto	Otros
<b>Déficit para los próximos seis meses</b>	22 000	-	-	-	-
<b>Interrupción del suministro</b>	abril-2005	n/d	n/d	n/d	n/d

Distribución prevista en los próximos seis meses	
millones de dólares	toneladas
19,2	58 992



## IRAQ

<b>Título:</b>	<b>Asistencia a alumnos de primaria y grupos vulnerables</b>
<b>Número:</b>	<b>OEM 10360.0</b>
<b>Beneficiarios:</b>	3 458 550
<b>Costo total (dól. EE.UU.):</b>	59 999 138
<b>Tonelaje total (toneladas):</b>	67 078
<b>Periodo:</b>	septiembre de 2004 – agosto de 2005

### PANORAMA GENERAL DE LA EJECUCIÓN

El proyecto tiene por objetivo establecer otros mecanismos de protección social además del sistema público de distribución, a fin de ayudar a las personas más vulnerables; reanudar los programas estatales de atención sanitaria básica y alimentación escolar; crear capacidad institucional y llevar a cabo actividades de sensibilización en el país. La ayuda alimentaria proporcionada se complementará con formación y fomento de la capacidad en materia de seguridad alimentaria y análisis de la vulnerabilidad. El proyecto atiende específicamente las prioridades del Ministerio de Planificación y Cooperación para el Desarrollo y responde a las peticiones de apoyo del Gobierno para sus sistemas de enseñanza y atención sanitaria. En particular, el proyecto se propone: i) incrementar las tasas de matrícula y asistencia escolar de los alumnos, en particular las niñas, de primaria; ii) aumentar la asistencia de niños y mujeres gestantes y lactantes con malnutrición a los centros de atención de salud locales; iii) mejorar el estado nutricional de los niños y las mujeres gestantes y lactantes con malnutrición; iv) garantizar la asistencia de los pacientes con tuberculosis, inscritos en el programa nacional, a los centros de atención sanitaria locales; v) enriquecer los conocimientos y mejorar las prácticas cotidianas de alimentación de las madres y del personal que atiende a los niños pequeños; y vi) aumentar la capacidad institucional iraquí para el seguimiento y el análisis de la seguridad alimentaria.

El PMA ha emprendido una serie de actividades de planificación y fomento de la capacidad, que incluyen un seminario de capacitación para instructores. Sin embargo,

la Carta de Entendimiento con los ministerios iraquíes asociados se firmó apenas el 7 de octubre de 2004, con el consiguiente aplazamiento de la puesta en marcha de la ejecución. El Ministerio de Planificación y Cooperación para el Desarrollo aprobó el establecimiento de una dependencia de evaluación de la vulnerabilidad en la Organización Central de Estadística y Tecnología de la Información (COSIT), para lo cual el PMA ha capacitado personal. Los limitados recursos han obstaculizado el pleno abastecimiento del proyecto. La inseguridad en el Iraq también ha retrasado la distribución.

### NECESIDADES GLOBALES Y DÉFICIT EN 2005

La limitación de recursos sigue representando un problema crítico para el proyecto: se anticipa un déficit de 21.522 toneladas de diversos productos, que comprenden galletas enriquecidas, alimentos compuestos, harina de trigo y aceite vegetal. El retraso en la compra y el envío de productos para el programa de alimentación escolar y para las actividades de alimentación suplementaria que atienden a los niños malnutridos y sus familias, así como a pacientes con enfermedades crónicas, demorarán considerablemente el inicio de las actividades, lo que a su vez agravará la situación de la población vulnerable beneficiaria.

Suministro de productos	Cereales	Leguminosas	Aceite	Alimento compuesto	Otros
<b>Déficit para los próximos seis meses</b>	5 928	-	8 181	7 412	-
<b>Interrupción del suministro</b>	inmediata	n/d	inmediata	mar- 2005	n/d

Distribución prevista en los próximos seis meses	
millones de dólares	toneladas
24,4	32 690



## KENYA

Título:	Asistencia alimentaria a refugiados somalíes y sudaneses	Programa en el país (Actividad 1: alimentación escolar)
Número:	OPSR 10258.0	PP 10264.0 Actividad 1
Beneficiarios:	230 358	1 000 000
Costo total (dól. EE.UU.):	58 826 862	73 246 579
Tonelaje total (toneladas):	115 333	211 440
Periodo:	octubre de 2003 – septiembre de 2005	enero de 2004 - diciembre de 2008

### PANORAMA GENERAL DE LA EJECUCIÓN

En los campamentos para refugiados de Kakuma y Dadaab, en Kenya, viven actualmente 224.000 refugiados, de los cuales 61% son somalíes y 27% sudaneses, que huyeron de la guerra y la inseguridad en sus respectivos países; el 12% restante son etíopes, eritreos, congolese y ugandeses. La inestable situación de la seguridad impide la repatriación voluntaria en gran escala de los refugiados, a pesar del progreso político que se ha dado en Somalia y el Sudán.

La política del Gobierno no permite la libre circulación de los refugiados fuera de los campamentos, lo que se traduce en que no pueden buscar empleo externamente. En los campamentos hay pocas actividades económicas sostenibles y, en consecuencia, los refugiados no tienen fuentes regulares de ingresos y la satisfacción de sus necesidades diarias de alimentos depende por completo del PMA.

Los principales objetivos de la OPSR 10258.0 son: i) permitir a los refugiados tener acceso a raciones de alimentos mediante distribuciones generales

quincenales; ii) asegurar la satisfacción de las necesidades de energía de los niños en edad escolar a través del programa de alimentación escolar; iii) mantener y mejorar el estado nutricional de los niños malnutridos menores de 5 años y de las mujeres gestantes y lactantes mediante programas de alimentación selectiva; y iv) incrementar la seguridad alimentaria de los hogares mediante la creación de activos de la comunidad.

El programa en el país relativo a Kenya tiene como objetivo ayudar al Gobierno a lograr el segundo de los objetivos de desarrollo del Milenio: garantizar la enseñanza primaria universal a través de la alimentación escolar.

### NECESIDADES GLOBALES Y DÉFICIT EN 2005

El apoyo proporcionado por el PMA a los refugiados se ve limitado por falta de harina de trigo en la canasta de alimentos para compensar la cual actualmente se proporciona una ración doble de maíz. Se requieren nuevas promesas de contribución por un total de 14.000 toneladas de alimentos, por un valor de 7.000.000 de dólares, a fin de ofrecer una canasta completa de alimentos a los refugiados durante los próximos seis meses. Se necesitan muy pronto estas contribuciones en vista de los plazos de tramitación necesarios para realizar las compras locales y enviar los alimentos desde fuera del país.

El programa de alimentación escolar del PMA, que atiende a 1 millón de niños en los distritos de Kenya más alejados, actualmente registra un déficit de recursos de casi 13.000 toneladas de alimentos, por un valor de 5,5 millones de dólares, necesarios para satisfacer las necesidades hasta fines del segundo trimestre escolar en 2005.

Director del PMA en el País: Sr. Torben Due  
Correo electrónico: [torben.due@wfp.org](mailto:torben.due@wfp.org)

Teléfono: + 0039 347 4889260  
Fax: + 0039 06 54834059

Suministro de productos	Cereales	Leguminosas	Aceite	Alimento compuesto	Otros
OPSR 10258.0 Déficit para los próximos seis meses	11 915	1 367	234	26	164
Interrupción del suministro	mar-2005	mar- 2005	mayo-2005	jun- 2005	mar- 2005
CP 10264.0 Actividad 1 Déficit para los próximos seis meses	9 549	2 226	588	-	50
Interrupción del suministro	mayo-2005	mayo-2005	mar-2005	n/d	feb-2005

Distribución prevista en los próximos seis meses		
	millones de dólares	toneladas
OPSR 10258.0	13,5	26 508
PP 10264.0 Act.1	13,9	31 972

Director del PMA en el País: *Sr. Tesema Negash*  
 Correo electrónico *tesema.negash@wfp.org*

Teléfono: +254 2 622336  
 Fax: +254 2 622263



## MAURITANIA, MALÍ Y NÍGER SEQUÍA E INFESTACIÓN DE LANGOSTAS

Título:	MAURITANIA – Fortalecimiento de los medios de subsistencia de las víctimas de la sequía	MALÍ – Asistencia a la población damnificada por la sequía y la invasión de langostas	NÍGER – Asistencia a la población del Níger afectada por la sequía y la invasión de langostas en 2004
Número:	OPSR 10359.0	OEM 10400.0*	OEM 10398.0*
Beneficiarios:	400 000	444 500	400 000
Costo total (dól. EE.UU.):	30 875 693	7 487 765	3 214 467
Tonelaje total (toneladas):	52 981	12 839	6 562
Periodo:	enero de 2005 – diciembre de 2007	enero de 2005 – diciembre de 2005	febrero de 2005 – agosto de 2005

\* Las OEM están en preparación, pendientes de aprobación.

### PANORAMA GENERAL DE LA EJECUCIÓN

La invasión de langostas del desierto en el verano de 2004 y la sequía han repercutido negativamente en la seguridad alimentaria en Malí, Mauritania y el Níger.

En Mauritania, según la evaluación de los cultivos realizada por la FAO y el Comité Interestatal Permanente de Lucha contra la Sequía en el Sahel (CILSS), la cosecha de cereales de 2004 será inferior en el 35% al promedio quinquenal; el 60% de los hogares de la zona agrícola y de pastoreo es vulnerable a la inseguridad alimentaria. La OPSR 10359.0 se ejecutará en 73 comunidades donde hay gran inseguridad alimentaria, en cinco regiones del sur de Mauritania. El inicio de la distribución está previsto para marzo de 2005.

En el Níger la crisis está afectando negativamente a 1,6 millones de personas en 14 distritos, sobre todo a grupos vulnerables como los hogares encabezados por mujeres, los niños pequeños y los ancianos. La magnitud de la crisis se hace patente por la abundante emigración de hombres adultos, el significativo

incremento de los precios de los cereales inmediatamente después de la cosecha y la liquidación masiva de activos, comprendido el ganado. A través de la OEM 10398.0, se prevé que la ayuda que proporciona el PMA llegue a cerca de 400.000 beneficiarios en 2005.

En Malí, las invasiones de langostas aunadas al fin prematuro de la temporada de lluvias han repercutido gravemente en la seguridad alimentaria de 1,7 millones de campesinos pobres de 130 comunidades situadas a lo largo del paralelo 15. La ayuda del PMA forma parte del Plan Nacional de Respuesta al *Commissariat à la Sécurité Alimentaire*, y se ejecutará en asociación con ONG nacionales e internacionales.

### NECESIDADES GLOBALES Y DÉFICIT EN 2005

Las donaciones que se han recibido en el marco de la OPSR 10359.0 sólo cubren el 37% de las necesidades para 2005. Urgen recursos para evitar la interrupción del suministro en abril de 2005.

Se necesitan recursos para la OEM 10398.0 en el Níger, a fin de proporcionar alimentos durante la temporada de escasez, de marzo a agosto, evitar la emigración y alentar el regreso de los que se han ido y la reanudación de las actividades agrícolas.

Con base en la evaluación realizada a través del análisis y cartografía de la vulnerabilidad y el sistema de alerta temprana, el Gobierno del Malí pidió 51.000 toneladas de ayuda alimentaria. El PMA tiene previsto aportar 12.389 toneladas, de las cuales 3.500 toneladas ayudarán a reconstituir las Reservas Nacionales para la Seguridad Alimentaria, y 9.339 toneladas se utilizarán en otras actividades destinadas a reanudar la campaña agrícola del próximo año.

Suministro de productos	Cereales	Leguminosas	Aceite	Alimento compuesto	Otros
-------------------------	----------	-------------	--------	--------------------	-------

<b>OPSR 10359.0</b> Déficit para los próximos seis meses	19 008	640	180	-	120
<b>Interrupción del suministro</b>	abr-2005	abr- 2005	abr- 2005	n/d	abr- 2005
<b>OEM 10400.0</b> Déficit para los próximos seis meses	12 500	-	339	-	-
<b>Interrupción del suministro</b>	mar- 2005	n/d	mar-2005	n/d	n/d
<b>OEM 10398.0</b> Déficit para los próximos seis meses	6 400	108	54	-	-

Distribución prevista en los próximos seis meses		
	millones de dólares	toneladas
OPSR 10359.0	14,9	25.560
OEM 10400.0	4,7	8.170
OEM 10398.0	3,2	6.562

<b>Director del PMA en Mauritania:</b>	<i>Sr. Sory Ouane</i>	Correo electrónico <i>sory.ouane@wfp.org</i>	Teléfono: +222 252793	Fax: +222 253284
<b>Director del PMA en el Mali:</b>	<i>Sr. Pablo Recalde</i>	Correo electrónico <i>pablo.recalde@wfp.org</i>	Teléfono: +223 222045	Fax: +223 226865
<b>Director del PMA en el Níger:</b>	<i>Sr. Giancarlo Cirri</i>	Correo electrónico <i>giancarlo.cirri@wfp.org</i>	Teléfono: +227 722320	Fax: +227 723041



## PERÚ

<b>Título:</b>	<b>Proyecto experimental integrado de educación nutricional en Huancavelica</b>
<b>Número:</b>	<b>DESARROLLO 10320.0</b>
<b>Beneficiarios:</b>	106 000
<b>Costo total (dól. EE.UU.):</b>	3 258 604
<b>Tonelaje total (toneladas):</b>	4 929
<b>Periodo:</b>	agosto de 2004 – diciembre de 2005

### PANORAMA GENERAL DE LA EJECUCIÓN

El proyecto da apoyo al gobierno local del Departamento de Huancavelica en la planificación y gestión de sus programas de alimentos para niños vulnerables de 1 a 11 años de edad, en las zonas donde hay una prevalencia de malnutrición crónica superior al 50% de la población. Aprovecha las actividades realizadas a través de los proyectos de desarrollo 4808.0 y 6240.0 anteriores, incorporando las enseñanzas extraídas de las mismas y seleccionando a las comunidades indígenas que viven en condiciones de pobreza extrema y de inseguridad alimentaria. El objetivo del proyecto es fortalecer la capacidad del Gobierno para mejorar el suministro de ayuda alimentaria mediante la producción y distribución de INKAMIX, un alimento compuesto producido localmente y eficaz en función del costo, creado a través de este proyecto. La movilización de recursos y el fomento de la participación del sector privado en la recaudación de fondos permitirán incrementar y reproducir los programas sociales que utilizan INKAMIX.

Durante los primeros cinco meses del proyecto, el PMA llevó a cabo actividades de coordinación con sus contrapartes y ONG. La estructura orgánica del plan de la operación fue elaborada por la Secretaría Técnica y los comités provinciales y locales. En noviembre de 2004 se celebró un taller para

trazar las estrategias de intervención y los métodos de la operación. En diciembre se realizó un estudio de referencia, se produjo un marco lógico, se perfeccionó la matriz de los resultados y se elaboraron un plan y un estudio de seguimiento y evaluación.

### NECESIDADES GLOBALES Y DÉFICIT EN 2005

Gracias a las contribuciones multilaterales y locales movilizadas, el proyecto ha recibido 873 toneladas de productos. Para fines del año contaba con el 29% de sus recursos. Pero si no llegan nuevos recursos la situación se deteriorará entre marzo y junio de 2005, al producirse la primera interrupción del suministro. Se prevé un déficit de 558 toneladas en los próximos seis meses.

Todo retraso en la financiación del proyecto producirá repercusiones negativas en el estado nutricional de los beneficiarios y en los acuerdos realizados con los asociados y las comunidades rurales.

Suministro de productos	Cereales	Leguminosas	Aceite	Alimento compuesto	Otros
<b>Déficit para los próximos seis meses</b>	-	217	-	307	34
<b>Interrupción del suministro</b>	n/d	mar-2005	n/d	mayo-2005	mayo-2005

Distribución prevista en los próximos seis meses	
millones de dólares	toneladas
1,1	1 566



## REGIÓN DE AMÉRICA CENTRAL

<b>Título:</b>	<b>Asistencia alimentaria a las personas afectadas por crisis y para la recuperación de los medios de subsistencia</b>
<b>Número:</b>	<b>OPSR 10212.0</b>
<b>Beneficiarios:</b>	1 170 000
<b>Costo total (dól. EE.UU.):</b>	57 791 930
<b>Tonelaje total (toneladas):</b>	125 249
<b>Período:</b>	marzo de 2003 – febrero de 2006

### PANORAMA GENERAL DE LA EJECUCIÓN

El hambre y la malnutrición producidas por la recurrencia de catástrofes naturales ponen en peligro la seguridad de los medios de subsistencia de las familias. En los últimos cinco años, 9 millones de personas han sufrido las consecuencias de esta situación. La operación prolongada de socorro y recuperación tiene como objetivo: i) prevenir la malnutrición aguda entre los niños y las familias que padecen inseguridad alimentaria y son vulnerables a las crisis recurrentes; ii) reconstruir y proteger los medios de subsistencia debilitados por las catástrofes; y iii) intervenir con eficacia ante las crisis.

En Guatemala, el PMA proporciona especial atención a los niños que sufren de malnutrición aguda, mediante la vigilancia de la nutrición y la prestación de servicios básicos de salud, así como la distribución de raciones para las familias. Debido a las pérdidas agrícolas se pasó de las actividades de rehabilitación a las de socorro. También se da prioridad a la atención de los niños malnutridos.

Desde agosto de 2004, el PMA atiende en Honduras a 39.450 víctimas de la sequía, a través del componente de socorro, y a 68.000 alumnos de primaria y niños en edad preescolar.

En Nicaragua el PMA atiende a 75.000 niños en edad escolar, a 18.000 mujeres y lactantes vulnerables y a 2.000 familias rurales pobres que viven en zonas propensas a las inundaciones y la sequía. En diciembre de 2004, esta ayuda contribuyó a mejorar

el estado nutricional de la población expuesta a riesgo, prevenir la emigración y mantener la matrícula y la asistencia escolar.

En El Salvador la operación cubrió las necesidades de las comunidades que sufrían por la crisis del café, en las regiones occidental y central del país.

El PMA está preparando una misión para unificar la información sobre los efectos del clima en la primera cosecha y elaborar un pronóstico actualizado para esta temporada, en especial sobre la posibilidad de que El Niño dé lugar a una sequía generalizada. El PMA colabora con los gobiernos y los donantes para dar seguimiento a la situación. El Gobierno de El Salvador está preparando un documento de estrategia de lucha contra la pobreza en 15 municipios con inseguridad alimentaria seleccionados, con apoyo del PMA a través de la OPSR. Para abril de 2005 está prevista una evaluación a plazo medio de la OPSR.

### NECESIDADES GLOBALES Y DÉFICIT EN 2005

Para 2005 la operación registra un déficit de recursos de 18,8 millones de dólares. Urgen contribuciones para satisfacer las necesidades de la operación en el primer semestre de 2005. En los próximos seis meses, la OPSR afronta un déficit conjunto de 9.268 toneladas: Guatemala, 1.511 toneladas; Honduras, 3.636 toneladas; Nicaragua, 820 toneladas; y El Salvador, 23.301 toneladas.

Suministro de productos	Cereales	Leguminosas	Aceite	Alimento compuesto	Otros
Déficit para los próximos seis meses	5 362	1 588	881	1 437	-
Interrupción del suministro	inmediata	inmediata	inmediata	inmediata	n/d

Distribución prevista en los próximos seis meses	
millones de dólares	toneladas
9,6	19 391

Director del PMA en el País: Sr. Pedro Medrano  
Correo electrónico [pedro.medrano@wfp.org](mailto:pedro.medrano@wfp.org)

Teléfono: +507 3173900  
Fax: +507 3173903



## REGIÓN DE ÁFRICA MERIDIONAL

<b>Título:</b>	<b>Asistencia a los grupos de la población vulnerables a la inseguridad alimentaria y el impacto del SIDA en el África meridional</b>
<b>Número:</b>	<b>OPSR 10310.0</b>
<b>Beneficiarios:</b>	5 591 102
<b>Costo total (dól. EE.UU.):</b>	395118 566
<b>Tonelaje total (toneladas):</b>	656573
<b>Período:</b>	enero de 2005 – diciembre de 2007

### PANORAMA GENERAL DE LA EJECUCIÓN

La OPSR regional 10310.0 inició sus actividades el 1° de enero de 2005. En vista de la necesidad de proporcionar socorro humanitario y aplicar a la vez medidas de recuperación, el enfoque de la OPSR garantiza que la ayuda alimentaria se utilice principalmente como insumo a corto plazo en las actividades que proporcionan oportunidades productivas y de atención a largo plazo. La OPSR incorpora nuevas modalidades de programación creadas tomando en cuenta la pandemia del VIH/SIDA en el África meridional. Los países beneficiarios han preparado y difundido las estrategias de ejecución para el primer año, que especifican con gran detalle las modalidades de ejecución de la OPSR durante dicho período. Con los remanentes traspasados, los adelantos en efectivo y las contribuciones anunciadas a tiempo, la OPSR ya está en plena ejecución.

El objetivo de la operación es contribuir a incrementar la seguridad alimentaria, mejorar los medios de subsistencia y la capacidad productiva entre las personas pobres y vulnerables, que comprenden a víctimas de las repercusiones y de la infección del VIH/SIDA, en Lesotho, Malawi, Mozambique, Swazilandia, Zambia y Zimbabwe. Teniendo en cuenta la elevada prevalencia de la inseguridad alimentaria y el VIH/SIDA, las intervenciones de ayuda alimentaria tienen como propósito: i) contribuir al consumo diario de alimentos de los grupos de la población vulnerables y con inseguridad alimentaria; ii) alentar la asistencia escolar; y iii) respaldar la participación en actividades que contribuyan a la reconstrucción de los activos

físicos, permitan mejorar los conocimientos y las aptitudes, y apoyen fuentes de ingresos diversificadas para 5,6 millones de personas.

La situación en Zimbabwe se mantendrá en observación. Las necesidades de alimentos del primer trimestre se satisfarán mediante los recursos de urgencia no asignados. En caso de presentarse más necesidades de alimentos se prepararán las revisiones del presupuesto correspondientes.

### NECESIDADES GLOBALES Y DÉFICIT EN 2005

Casi todas las actividades de la OPSR derivan de la operación de emergencia 10290.0, que proporciona alimentos a pacientes en tratamiento antirretroviral y que padecen infecciones oportunistas, promueve el cumplimiento del tratamiento y mejora la nutrición. La interrupción del suministro podría poner en peligro la vida de los pacientes sometidos a tratamiento antirretroviral y tratamiento directamente observado, y repercutir en el consumo mínimo de calorías.

La OPSR 10310.0 cuenta con reservas locales estimadas en 35.000 toneladas, remanentes de la OEM 10290.0. A la fecha, se han recibido contribuciones por 71.000 toneladas, pero el 30% de estos recursos no estará disponible antes de abril de 2005. Están comprándose productos con los 12 millones de dólares de anticipos proporcionados por el PMA y los servicios de financiación de las Naciones Unidas, que tendrá que restituirse en 2005. Urgen contribuciones para rembolsar estos anticipos y cubrir el considerable déficit de la operación.

Suministro de productos	Cereales	Leguminosas	Aceite	Alimento compuesto	Otros
<b>Déficit para los próximos seis meses</b>	51 508	5 085	2 484	3 402	251
<b>Interrupción del suministro</b>	inmediata	feb-2005	feb-2005	feb-2005	inmediata

Distribución prevista en los próximos seis meses	
millones de dólares	toneladas
119,9	195 738



## REGIÓN DE LOS GRANDES LAGOS

<b>Título:</b>	<b>Ayuda alimentaria para el socorro y la recuperación en la región de los Grandes Lagos</b>
<b>Número:</b>	<b>OSPR 10062.1</b>
<b>Beneficiarios:</b>	1 719 916
<b>Costo total (dól. EE.UU.):</b>	288 792 598
<b>Tonelaje total (toneladas):</b>	538 436
<b>Período:</b>	febrero de 2003 – enero de 2006

### PANORAMA GENERAL DE LA EJECUCIÓN

La OPSR regional 10062.1 de los Grandes Lagos, que atiende a Burundi, Rwanda y Tanzania, tiene como objetivo contribuir al socorro y la recuperación de las personas seleccionadas que padecen inseguridad alimentaria, mediante distribuciones generales de alimentos y actividades de alimentos para la creación de activos. El proyecto se ha elaborado para incrementar y estabilizar la seguridad alimentaria de los hogares de los beneficiarios, así como para mejorar su estado nutricional e incrementar el acceso a activos y oportunidades en pequeña escala.

En Burundi, donde el PMA apoya las perspectivas de supervivencia y recuperación de los grupos de la población que sufren de inseguridad alimentaria, se atenderá a un promedio anual de 800.000 beneficiarios en los próximos meses. Forman parte de este difícil contexto los temores de la población frente a las elecciones inminentes, los disturbios civiles, las operaciones militares en las zonas orientales de la República Democrática del Congo, los posibles desplazamientos de la población, la sequía y las malas cosechas.

En Rwanda la ayuda proporcionada por el PMA se ha reorientado hacia actividades de recuperación y desarrollo que contribuyen al logro de la autosuficiencia. El PMA proporciona alimentación selectiva, a través de los centros de nutrición, a un promedio mensual de 38.000 niños y mujeres malnutridos. La OPSR 10062.1 también atiende a 40.000 refugiados que viven en campamentos en Rwanda debido a la persistencia de la inestabilidad en la región de los Grandes Lagos. En vista del deterioro de la seguridad

alimentaria, se prevé un llamamiento más significativo del Gobierno para solicitar ayuda alimentaria del PMA.

En Tanzania, la OPSR 10062.1 proporciona raciones generales y suplementarias de alimentos a 400.000 refugiados burundianos y congolese en 13 campamentos situados en el occidente del país. La repatriación de refugiados burundianos disminuyó de 9.000 por mes, entre enero y septiembre de 2004, a menos de 1.000 en noviembre del mismo año, debido a la inseguridad en Burundi, la incertidumbre sobre los resultados de las elecciones en este país y la falta de servicios básicos para los repatriados. Se prevé que el número de 400.000 beneficiarios se mantendrá hasta que cedan las tensiones políticas. Mientras tanto, en los últimos meses llegaron 2.000 refugiados burundianos al occidente de Tanzania.

### NECESIDADES GLOBALES Y DÉFICIT EN 2005

Es necesario y urgente asegurar el envío puntual de los productos, obtener contribuciones adicionales y préstamos de alimentos de las reservas establecidas en la región para subsanar los déficit en las entregas. Dada la persistencia de la inseguridad y la incertidumbre política que prevalece en la región de los Grandes Lagos, la operación es necesaria para mantener reservas para imprevistos.

Suministro de productos	Cereales	Leguminosas	Aceite	Alimento compuesto	Otros
<b>Déficit para los próximos seis meses</b>	31,680	4 319	719	2 977	644
<b>Interrupción del suministro</b>	mar-2005	inmediata	inmediata	mar-2005	inmediata

Distribución prevista en los próximos seis meses	
millones de dólares	toneladas
55,8	104 135

Director Regional del PMA: Sr. Holdbrook Arthur  
Correo electrónico [holdbrook.arthur@wfp.org](mailto:holdbrook.arthur@wfp.org)

Teléfono: +256 31 242000  
Fax: +256 31 242200



## REPÚBLICA CENTROAFRICANA

<b>Título:</b>	<b>Asistencia alimentaria a las poblaciones afectadas por los conflictos armados</b>
<b>Número:</b>	<b>OPSR 10189.0*</b>
<b>Beneficiarios:</b>	150 350
<b>Costo total (dól. EE.UU.):</b>	8 264 152
<b>Tonelaje total (toneladas):</b>	8 991
<b>Período:</b>	enero de 2003 – marzo de 2005

\* Está prevista la ampliación de la OPSR hasta junio de 2005. La nueva fase 10189.1 de la operación está en elaboración.

### PANORAMA GENERAL DE LA EJECUCIÓN

Los repetidos conflictos y la inseguridad que producen han dado lugar al desplazamiento de un gran número de personas y al saqueo generalizado. La producción agrícola sufre fuertes repercusiones y la economía rural se halla estancada. La operación prolongada de socorro y recuperación 10189.0 tiene como objetivo garantizar la supervivencia de las personas y los hogares que sufren las consecuencias del conflicto armado, facilitar la reincorporación de las personas desplazadas en el interior del país y de los repatriados, y promover la seguridad alimentaria de los grupos más vulnerables.

La distribución de alimentos se inició en mayo de 2003. En octubre del mismo año el PMA puso en marcha un programa de apoyo a las PDI y los repatriados, a través de una actividad de alimentación escolar para 100.000 niños en las cuatro regiones más afectadas. Se está proporcionando más apoyo, a través de los centros de salud, a niños malnutridos, mujeres gestantes y lactantes y personas con VIH/SIDA. Se identifican las zonas gravemente afectadas a fin de canalizar a ellas ayuda alimentaria para las personas más pobres, a través de programas de alimentarios para la capacitación y de iniciativas de reconstrucción de los medios de subsistencia para generar ingresos. La asistencia escolar en las regiones beneficiarias ha aumentado un 33%; el 81% de las mujeres con VIH que

reciben raciones del PMA subieron de peso, y mejoró la salud del 73% de las mismas; el 67% de las beneficiarias encinta dio a luz niños de más de 2,5 kilogramos de peso. Los participantes en las actividades de alimentos por trabajo construyeron 136 estanques piscícolas, con una producción anual de 20 toneladas de pescado, por un valor de 60.000 dólares en el mercado local.

Está en marcha una revisión del presupuesto a fin de ampliar el proyecto hasta fines de junio de 2005. También se está preparando una nueva fase, de dos años de duración.

### NECESIDADES GLOBALES Y DÉFICIT EN 2005

Esta operación afrontará problemas de dotación de alimentos compuestos en enero, de harina de maíz en abril, y de leguminosas y azúcar en mayo de 2005. Urge recibir recursos para impedir que aumente la malnutrición, especialmente entre las personas pobres que sufren de VIH/SIDA, y que los sectores más pobres vendan sus activos productivos para satisfacer sus necesidades básicas.

Suministro de productos	Cereales	Leguminosas	Aceite	Alimento compuesto	Otros
<b>Déficit para los próximos seis meses</b>	1 655	129	-	507	25
<b>Interrupción del suministro</b>	abr-2005	mayo-2005	n/d	inmediata	mayo-2005

Distribución prevista en los próximos seis meses	
millones de dólares	toneladas
2,8	3 678

Director provisional del PMA en el País: Sr. Kasser Badaoui  
Correo electrónico [kasser.badaoui@wfp.org](mailto:kasser.badaoui@wfp.org)

Teléfono: + 236 613421  
Fax: +236 611705



## REPÚBLICA DEMOCRÁTICA DEL CONGO

Título:	Operación prolongada de socorro y recuperación en favor de las poblaciones afectadas por los conflictos armados	Servicio de transporte aéreo con fines humanitarios
Número:	OPSR 10288.0	OE 10377.0
Beneficiarios:	2 862 700	n/d
Costo total (dól. EE.UU.):	160 717 202	2 958 000
Tonelaje total (toneladas):	187 988	n/d
Periodo:	enero de 2004 – diciembre de 2005	octubre de 2004 – septiembre de 2005

### PANORAMA GENERAL DE LA EJECUCIÓN

El conflicto civil en la República Democrática del Congo ha impulsado la fuga de 1,7 millones de personas de sus hogares desde 1998. La OPSR 10288.0 se propone atender a las víctimas de la guerra a través de los componentes de socorro, atención a refugiados y recuperación. Los beneficiarios son personas desplazadas, refugiados, mujeres gestantes y lactantes, niños malnutridos, escolares, niños soldados, víctimas del VIH/SIDA y otros grupos vulnerables que no tienen apoyo familiar. Se presta particular atención a las mujeres porque ellas son las principales víctimas de las atrocidades perpetradas por las bandas armadas.

A pesar del acuerdo de paz con el gobierno de transición, los constantes choques en el oriente del país hacen patente la inestabilidad predominante, que se suma a las violentas protestas contra los líderes políticos. La inestabilidad política y la violencia armada resultante seguirán propiciando el desplazamiento de la población e incrementando la demanda de socorro. La oficina del PMA en el país tenía previsto realizar actividades de recuperación en 2005, pero todo indica que se necesitarán muchos más alimentos para socorro.

El reciente conflicto en Kanyanbayonga, en Kivu del Norte, hizo huir de sus hogares a 150.000 personas. Los resultados de las evaluaciones preliminares indican que se

necesitarán otras 4.000 toneladas de alimentos para atender a este nuevo grupo de beneficiarios en el primer trimestre de 2005.

### NECESIDADES GLOBALES Y DÉFICIT EN 2005

La OPSR 10288.0 cuenta en estos momentos con el 37% de los recursos necesarios. En diciembre de 2004 comenzó a interrumpirse el suministro, y las perspectivas indican que la situación se agravará en el primer trimestre de 2005, a menos que lleguen pronto otras promesas de contribución.

Desde principios de 2005, el déficit de cereales, leguminosas, aceite vegetal y mezcla de maíz y soya empobrece la canasta de alimentos que se distribuye a los beneficiarios. Los niños atendidos en los centros de nutrición sufrirán las repercusiones más graves, ya que sus padres dependen mucho de la ayuda alimentaria.

La OE 10377.0, Servicios de transporte aéreo con fines humanitarios, proporciona un servicio de transporte aéreo colectivo, seguro e interinstitucional para satisfacer las necesidades de la comunidad de asistencia humanitaria en la entrega de la ayuda imprescindible a la población congoleña necesitada. Esta OE tiene un déficit de 2,1 millones de dólares para 2005.

Suministro de productos	Cereales	Leguminosas	Aceite	Alimento compuesto	Otros
Déficit para los próximos seis meses	7 730	2 023	575	363	262
Interrupción del suministro	inmediata	inmediata	feb-2005	mar- 2005	inmediata

Distribución prevista en los próximos seis meses	
millones de dólares	toneladas
38,3	44 867

Director del PMA en el País: Sr. Félix Bamezon  
Correio electrónico [felix.bamezon@wfp.org](mailto:felix.bamezon@wfp.org)

Teléfono: +871 762209770  
Fax: +871 762209772



## REPÚBLICA POPULAR DEMOCRÁTICA DE COREA

<b>Título:</b>	<b>Ayuda de emergencia para grupos vulnerables</b>
<b>Número:</b>	<b>OEM 10141.3</b>
<b>Beneficiarios:</b>	6 521 000
<b>Costo total (dól. EE.UU.):</b>	202 407 173
<b>Tonelaje total (toneladas):</b>	504 000
<b>Periodo:</b>	enero de 2005 – diciembre de 2005

### PANORAMA GENERAL DE LA EJECUCIÓN

La misión conjunta de la FAO y el PMA de evaluación de cultivos y suministros de alimentos, realizada en septiembre y octubre de 2004, y el análisis del PMA sobre la seguridad alimentaria en los hogares confirmaron la persistencia de la inseguridad alimentaria entre los grupos de beneficiarios del Programa. El análisis del PMA indica que las familias que dependen del sistema público de distribución siguen corriendo riesgo, en especial los que tienen un ingreso único y varios dependientes: el 70% de los hogares pobres que dependen del sistema público de distribución gastan dos terceras partes de sus ingresos en alimentos, pero no consiguen satisfacer sus necesidades básicas de calorías. Se aprobó la distribución de ayuda alimentaria a 6,5 millones de personas vulnerables de enero a diciembre de 2005 a través de la OEM 10141.3. El total de las necesidades de alimentos para 2005 asciende a 504.000 toneladas.

La ejecución de la OEM 10141.3 se inició el 1º de enero de 2005. La ayuda que proporciona el PMA se canalizará principalmente a los grupos más vulnerables a la inseguridad alimentaria y la malnutrición: niños pequeños, mujeres gestantes y lactantes y personas ancianas. Los recursos para las actividades de alimentos por trabajo se dirigirán a los países más vulnerables de las zonas oriental, noroeste y occidental. Estas actividades dan apoyo a las estrategias de rehabilitación que benefician sobre todo a las comunidades urbanas y fomentan su capacidad de tener seguridad alimentaria en los hogares a más largo plazo. El comité encargado de la rehabilitación en tras los daños causados por las inundaciones seguirá siendo el organismo coordinador de la ejecución de la ayuda alimentaria del PMA. El sistema público de distribución sigue funcionando como mecanismo central a través del cual

se proporcionarán los alimentos básicos a los beneficiarios. Los alimentos se distribuirán en los puntos de venta al por menor de este sistema. El Ministerio de Administración de Alimentos continúa funcionando como organismo de ejecución.

### NECESIDADES GLOBALES Y DÉFICIT EN 2005

Se necesitan nuevas promesas de contribución para los próximos seis meses, de enero a junio de 2005. Las necesidades son de 29.088 toneladas de alimentos: 9.500 toneladas de cereales, 7.701 toneladas de aceite vegetal, 5.571 toneladas de leguminosas, 4.000 toneladas de mezcla de maíz y soya y 3.000 toneladas de leche descremada en polvo. Los envíos de leche descremada en polvo cuya llegada está prevista para enero sólo cubrirán las necesidades de producción local de alimentos del primer trimestre de 2005. Por lo tanto, se requieren nuevas promesas de contribución de este producto, a fin de evitar la interrupción del suministro en marzo.

Toda reducción de los programas de alimentación del PMA acarrea el riesgo de perder los avances logrados en materia de nutrición: los grupos más vulnerables recibirían mucho menos de las 2.300 kilocalorías consideradas la ingesta mínima necesaria.

Suministro de productos	Cereales	Leguminosas	Aceite	Alimento compuesto	Otros
Déficit para los próximos seis meses	9 500	5 517	7 071	4 000	3 000
Interrupción del suministro	inmediata	inmediata	feb-2005	inmediata	mar- 2005

Distribución prevista en los próximos seis meses	
millones de dólares	toneladas
83,1	205 403

Director del PMA en el País: Sr. Richard Ragan  
Correo electrónico: richard.ragan@wfp.org

Teléfono: +850 23 817219  
Fax: +850 23 817639



## SENEGAL

Título:	Ayuda alimentaria para la recuperación socioeconómica de Casamance
Número:	OPSR 10188.1
Beneficiarios:	243 500
Costo total (dól. EE.UU.):	18 633 292
Tonelaje total (toneladas):	29 200
Periodo:	enero de 2005 – diciembre de 2006

### PANORAMA GENERAL DE LA EJECUCIÓN

El conflicto en Casamance, iniciado en 1982, es uno de los más prolongados del continente africano. El análisis de la seguridad alimentaria de los hogares, realizado en marzo de 2004, confirmó el elevado nivel de vulnerabilidad presente en los seis departamentos de Casamance y demostró la imposibilidad para la población de afrontar las crisis. El objetivo de la OPSR 10188.1 es mejorar las condiciones de vida y de trabajo de los grupos vulnerables locales después del conflicto, y contribuir de esta manera a ejecutar el UNDAF con relación a los objetivos de desarrollo del Milenio. A través de un proceso participativo, la creación de activos y el fomento de aptitudes se incrementará la sostenibilidad y se reducirá la inseguridad alimentaria entre los grupos vulnerables. La OPSR se ocupa de dos de las cinco prioridades adoptadas por el PMA en su Plan Estratégico para 2004-2007: respaldar los medios de subsistencia en situaciones de crisis y aumentar la capacidad de resistencia ante las crisis (Prioridad estratégica 2), y respaldar el acceso a la educación y reducir las diferencias de género en el acceso a la educación y la capacitación técnica (Prioridad estratégica 4).

La OPSR 10188.1 es la continuación de la OEM 10077.0 y de la OPSR 10188.0 que el PMA dirigió en la región de Ziguinchor durante los últimos tres años. La presencia de una suboficina de operaciones en Ziguinchor

ayudará a reforzar las actividades en esa zona, y se establecerá otra suboficina en Kolda. El programa de alimentación escolar se ampliará a la totalidad de la región de Casamance para atender a 122.000 alumnos y en paralelo con un programa de alfabetización para 55.000 beneficiarios —de los cuales el 90% son mujeres— iniciará sus actividades en 2005 la cuarta fase de construcción de presas contra la salinidad y otras actividades de desarrollo agrícola, la tercera fase de un programa para la regeneración de los manglares y los palmares y las actividades de apoyo a la sanidad urbana en cuatro ciudades (27.000 beneficiarios en total). Está previsto brindar asistencia a las PDI (25.000) y los repatriados (4.500) antes de la temporada de lluvias. También recibirá asistencia un promedio de 1.000 personas vulnerables (discapacitados y huérfanos) atendidas en los centros comunitarios, la cual se retirará gradualmente conforme mejore la situación económica general. Además, como la situación después del conflicto sigue siendo compleja y la región es propensa a las catástrofes naturales, se creará un depósito para imprevistos a fin de atender de inmediato a 9.000 personas durante 90 días al irrumpir una nueva crisis.

### NECESIDADES GLOBALES Y DÉFICIT EN 2005

La OPSR 10188.1 se aprobó en el período de sesiones de 2004 de la Junta Ejecutiva. El inicio del proyecto estaba previsto para el 1° de enero de 2005, pero a la fecha no se han confirmado contribuciones para el mismo. Sólo hay 800 toneladas de alimentos disponibles para distribución, de la fase anterior de la OPSR. Urge movilizar recursos para reducir al mínimo las interrupciones del suministro a principios de 2005. El déficit de recursos previsto será muy negativo para la seguridad alimentaria a corto y a largo plazo.

Suministro de productos	Cereales	Leguminosas	Aceite	Alimento compuesto	Otros
Déficit para los próximos seis meses	4 688	1 226	805	-	56
Interrupción del suministro	inmediata	feb- 2005	inmediata	n/d	inmediata

Distribución prevista en los próximos seis meses	
millones de dólares	toneladas
3,7	6 775

Director interino del PMA en el País: *Sr. Mamadou-Amadou Diallo*  
 Correo electrónico: *mamadou-amadou.diallo@wfp.org*

Teléfono: + 221 8496530  
 Fax: +221 8423567



## SOMALIA

<b>Título:</b>	<b>Ayuda alimentaria para el socorro y la recuperación en Somalia</b>
<b>Número:</b>	<b>OPSR 10191.0</b>
<b>Beneficiarios:</b>	2 899 753
<b>Costo total (dól. EE.UU.):</b>	51 318 924
<b>Tonelaje total (toneladas):</b>	64 435
<b>Período:</b>	enero de 2003 - diciembre de 2005

### PANORAMA GENERAL DE LA EJECUCIÓN

La OPSR 10191.0 abarca cuatro principales actividades del programa:

- socorro de urgencia, mediante la satisfacción de las necesidades básicas de nutrición de las personas vulnerables;
- alimentación selectiva, para dar apoyo nutricional básico a niños y mujeres malnutridos, y a otros grupos vulnerables, y como incentivo para que las personas con necesidad de atención médica, las mujeres y los niños acudan a los servicios de salud maternoinfantil;
- actividades de recuperación, para asegurar los medios de subsistencia mediante la creación de activos sostenibles y fortalecer los recursos humanos en las comunidades donde hay inseguridad alimentaria; y
- alimentación escolar, para aumentar la equidad de género en la conclusión del ciclo de educación primaria.

Recientemente, las lluvias torrenciales en el noreste y el noroeste de Somalia causaron inundaciones y deslaves que produjeron pérdidas de ganado y destrucción de viviendas. Estas zonas necesitan socorro urgente además de programas regulares, como los de alimentación suplementaria y rehabilitación, y actividades de alimentos por trabajo con miras a crear activos comunitarios sostenibles a largo plazo.

En el sur de Somalia la seguridad alimentaria de la población sigue siendo precaria a consecuencia de la inseguridad y de la prolongada sequía. Del depósito preventivo creado en Kismayo, el PMA ha comenzado a suministrar una variedad de productos en la aislada

zona de Marere y las aldeas circundantes del valle del Juba para los centros de alimentación suplementaria y alimentación terapéutica administrados por *Médecins Sans Frontières* (MSF-Holanda) y para las distribuciones selectivas de socorro.

El grave desarraigo de los medios de subsistencia en las zonas del país afectadas por la sequía y la reciente devastación causada por el tsunami exigen que se siga proporcionando ayuda de emergencia. El PMA está planificando medidas de atenuación mediante un mayor apoyo a la rehabilitación de los activos y programas de gestión de la nutrición.

### NECESIDADES GLOBALES Y DÉFICIT EN 2005

Tomando en cuenta el presupuesto disponible, las reservas y las promesas de contribución en trámite, el PMA en Somalia estima un déficit de 16.000 toneladas de alimentos necesarias para satisfacer las necesidades actuales hasta fines de junio de 2005. Para el primer semestre de 2005 se prevé distribuir un volumen de alimentos más elevado que en 2003 y 2004. En caso de consolidarse la paz sería posible atender a más personas que necesitan ayuda alimentaria, y el presupuesto se incrementaría en consecuencia. Sin embargo, el déficit del suministro limita seriamente las actividades de socorro de emergencia y el programa regular.

Suministro de productos	Cereales	Leguminosas	Aceite	Alimento compuesto	Otros
<b>Déficit para los próximos seis meses</b>	13 442	1 640	400	-	-
<b>Interrupción del suministro</b>	feb-2005	abr-2005	mayo-2005	n/d	n/d

Distribución prevista en los próximos seis meses	
millones de dólares	toneladas
37,6	47 200

Director del PMA en el País: Sr. Robert Hauser  
Correo electrónico [robert.hauser@wfp.org](mailto:robert.hauser@wfp.org)

Teléfono: +254 2 622930  
Fax: +254 2 622058



## SRI LANKA

<b>Título:</b>	<b>Asistencia a los grupos vulnerables para la pacificación en las zonas afectadas por el conflicto</b>
<b>Número:</b>	OPSR 10067.1
<b>Beneficiarios:</b>	1 580 000
<b>Costo total (dól. EE.UU.):</b>	25 906 138
<b>Tonelaje total (toneladas):</b>	55 082
<b>Periodo:</b>	enero de 2005 – diciembre de 2006

### PANORAMA GENERAL DE LA EJECUCIÓN

Esta nueva fase de la operación prolongada de socorro y recuperación se inició el 1º de enero de 2005, con un mayor número de beneficiarios debido a la ampliación de dos de los principales componentes del programa –alimentos para la educación y nutrición materno-infantil– a más secciones de las zonas afectadas por el conflicto en el norte y el oriente del país.

El objetivo de esta nueva OPSR es incrementar la seguridad alimentaria de las personas vulnerables en las zonas afectadas por el conflicto, y promover la cohesión social que contribuye al proceso de consolidación de la paz. Los objetivos del proyecto son: i) incrementar el acceso de las víctimas del conflicto a los alimentos a través de actividades de alimentos por trabajo, a fin de reconstituir los activos comunitarios e individuales; ii) mejorar el estado nutricional de las mujeres gestantes y lactantes y los niños menores de 5 años; y iii) dar apoyo a las mujeres vulnerables en los centros de servicios sociales para PDI que siguen funcionando. La operación también tiene la finalidad de reducir el hambre a corto plazo y mejorar la alimentación de los escolares, incrementando a la vez las tasas de asistencia y retención escolar; mejorar el acceso de las personas más afectadas por el conflicto, comprendidos los antiguos niños soldados, los hogares encabezados por mujeres, los

jóvenes desempleados y los niños traumatizados, a los servicios de orientación psicológica y de capacitación en oficios

### NECESIDADES GLOBALES Y DÉFICIT EN 2005

El inicio de esta OPSR está previsto en enero de 2005 como ampliación de la OPSR 10067.0 (2002–2004). Urgen nuevas contribuciones para seguir dando apoyo sin interrupciones a las mujeres gestantes y lactantes, los niños pequeños seleccionados, y los niños que reciben comidas en las escuelas de las zonas atendidas donde hay inseguridad alimentaria. Todo retraso en la entrega de los productos para esta nueva fase repercutirá negativamente en los resultados obtenidos a través de la operación anterior, así como en la ampliación en curso de las actividades que atienden a los grupos vulnerables recientemente identificados.

Suministro de productos	Cereales	Leguminosas	Aceite	Alimento compuesto	Otros
<b>Déficit para los próximos seis meses</b>	7 202	741	-	4 606	351
<b>Interrupción del suministro</b>	inmediata	inmediata	n/d	inmediata	inmediata

Distribución prevista en los próximos seis meses	
millones de dólares	toneladas
4,5	12 900

Director del PMA en el País: Sr. Jeff Taft-Dick  
Correo electrónico: jeff.taftdick@wfp.org

Teléfono: + 94 11 2586244  
Fax: + 94 11 2502468



## SUDÁN

Título:	Ayuda alimentaria a la población afectada por la guerra en la región de Gran Darfur	Ayuda alimentaria a la población afectada por la guerra y la sequía
Número:	OEM 10339.1	OEM 10048.3
Beneficiarios:	2 400 000	3 230 951
Costo total (dól. EE.UU.):	438 234 341	301 591 414
Tonelaje total (toneladas):	453 216	267 899
Periodo:	enero de 2005 – diciembre de 2005	enero de 2005 – diciembre de 2005

### PANORAMA GENERAL DE LA EJECUCIÓN

La evaluación de emergencia de la seguridad alimentaria dirigida por el PMA en Darfur en septiembre de 2004 reveló que el estado nutricional sigue siendo grave: 2,5 millones de personas corren peligro y necesitan ayuda alimentaria inmediata. Entre los niños menores de 5 años tanto de la población desplazadas internamente como de la población residente, la tasa general de malnutrición aguda era del 21,8% y la de la malnutrición aguda grave del 3,9%. Cerca del 94% de las PDI dependen de la ayuda alimentaria para satisfacer la mayor parte de sus necesidades de consumo. La evaluación señaló que el 70% de la población de Darfur sufre las repercusiones del conflicto.

En 2005 el PMA atenderá a un promedio mensual de 2,3 millones de personas a través de la OEM 10339.1, utilizando 453.000 toneladas de ayuda alimentaria. El Comité Internacional de la Cruz Roja proporcionará alimentos para las otras 200.000 personas.

Es probable que la situación de la seguridad alimentaria reciba ulteriores presiones en 2005 por la llegada prevista de los repatriados, después del acuerdo integral de paz suscrito por el Movimiento/Ejército de Liberación Popular de Sudán y el Gobierno. Por este motivo se necesita ayuda alimentaria en apoyo a las zonas de transición del sur y el oriente, y a los estados de Kordofán y el Nilo Blanco. En 2005, el PMA tiene previsto proporcionar 270.000 toneladas de alimentos a 3,2 millones de víctimas de la guerra y la

sequía, sobre todo en el sur del país, a través de la OEM 10048.3.

### NECESIDADES GLOBALES Y DÉFICIT EN 2005

La persistencia del desorden en Darfur representa un desafío extremo para el suministro de ayuda alimentaria. Para poder satisfacer en el momento oportuno las necesidades de sus beneficiarios, el PMA debe recibir el 75% de los recursos, cuyo valor es de 328 millones de dólares, antes de finales de febrero de 2005. Ya recibió el 50% de los recursos para la nueva fase de la operación. Urgen contribuciones en efectivo para la compra de alimentos distintos de los cereales a fin de equilibrar la canasta de alimentos.

Se necesitan con urgencia contribuciones en efectivo y en especie en los próximos meses a fin de evitar interrupciones inminentes del suministro, y permitir establecer depósitos preventivos de alimentos en abril y mayo, antes de la temporada de lluvias, que va de junio a octubre.

**Las operaciones especiales** que desempeñan una importante función en ambas OEM registran un déficit conjunto de 120 millones de dólares para 2005.

Suministro de productos	Cereales	Leguminosas	Aceite	Alimento compuesto	Otros
OEM 10339.1 Déficit para los próximos seis meses	31 245	5 593	2 611	2 888	11 338
Interrupción del suministro	mar-2005	abr-2005	jun-2005	jun-2005	inmediata
EMOP 10048.3 Déficit para los próximos seis meses	29 218	702	551	4 346	6 342
Interrupción del suministro	mayo-2005	jun-2005	jun-2005	mayo-2005	inmediata

Distribución prevista en los próximos seis meses		
	millones de dólares	toneladas
OEM 10339.1	244,1	278 143
OEM 10048.3	121,2	126 010

Director del PMA en el País: Sr. Ramiro Lopes da Silva  
Correo electrónico: ramiro.lopesdasilva@wfp.org

Teléfono: +249 11 475829  
Fax: +249 11 475826



## TAYIKISTÁN

<b>Título:</b>	<b>Asistencia a hogares con inseguridad alimentaria y operaciones de recuperación en Tayikistán</b>
<b>Número:</b>	<b>OPSR 10231.0</b>
<b>Beneficiarios:</b>	1 482 600
<b>Costo total (dól. EE.UU.):</b>	73 664 708
<b>Tonelaje total (toneladas):</b>	142 112
<b>Período:</b>	septiembre de 2003 - junio de 2005

### PANORAMA GENERAL DE LA EJECUCIÓN

Tayikistán es un país sin litoral, de bajos ingresos y con déficit de alimentos; sólo el 7% del territorio es cultivable. La guerra civil, de 1992 a 1997, y la sequía de 2000 y 2001 devastaron la frágil economía del país. A pesar de las importaciones comerciales y de la ayuda alimentaria internacional, el acceso a los alimentos sigue representando un problema, en especial para 1,4 millones de personas que viven en zonas marginales. El objetivo general de la intervención del PMA en Tayikistán es incrementar la seguridad alimentaria de los hogares, conservar y restablecer los activos, incrementar la producción de alimentos y promover la inversión en capital humano. Esto se cumple manteniendo el socorro a los grupos vulnerables y ejecutando actividades de recuperación, por ejemplo, proyectos de seguridad alimentaria, alimentos por trabajo, alimentos para la capacitación, alimentación escolar y un programa de alimentación suplementaria.

Los precios del mercado de los productos alimenticios básicos se mantienen en un 40%-50% por encima de los de 2003, cuando se inició la OPSR, lo que ha limitado gravemente el acceso a los alimentos entre los sectores más pobres de la población. En diciembre de 2004, 440.886 beneficiarios recibieron atención a través de las actividades del PMA. El primero de tres ciclos de distribución de alimentación para grupos vulnerables concluyó en diciembre de 2004, y se suministraron raciones de alimentos a 200.000 personas durante dos meses. El

déficit de aceite vegetal se tradujo en la reducción de la canasta de alimentos – harina de trigo, leguminosas y sal yodada– de esta actividad.

### NECESIDADES GLOBALES Y DÉFICIT EN 2005

La disminución del apoyo de los donantes para la OPSR en Tayikistán es motivo de preocupación y merma su ejecución. En los 18 meses transcurridos desde su inicio, sólo se cubrió el 34% de las necesidades, lo que obligó al PMA a reducir o cancelar actividades. Las reservas y los productos en trámite cuya llegada está prevista en los próximos cuatro meses sólo permitirían cubrir el 55% de las necesidades de alimentos de los grupos vulnerables durante el invierno y la temporada de escasez anterior a la cosecha.

Para garantizar que las actividades de alimentación escolar, alimentación suplementaria y recuperación prosigan sin interrupciones, y que la ayuda alimentaria de socorro llegue a los grupos vulnerables y con inseguridad alimentaria, la OPSR en Tayikistán necesita un mayor apoyo de los donantes durante este período crítico. Deben proporcionarse con urgencia 15.000 toneladas adicionales de cereales, leguminosas, aceite vegetal y alimento compuesto, para lo cual hacen falta contribuciones por un importe estimado de 6,9 millones de dólares.

Suministro de productos	Cereales	Leguminosas	Aceite	Alimento compuesto	Otros
Déficit para los próximos seis meses	13 799	1 057	132	40	19
Interrupción del suministro	feb-2005	feb-2005	feb-2005	inmediata	inmediata

Distribución prevista en los próximos seis meses	
millones de dólares	toneladas
16,5	32 797

Director del PMA en el País: Sr. *Ismail Omer*  
 Correo electrónico *ismail.omer@wfp.org*

Teléfono: + 992 372210919  
 Fax: + 992 372510087



## UGANDA

<b>Título:</b>	<b>Asistencia alimentaria selectiva para el socorro y la recuperación de refugiados, personas desplazadas y grupos vulnerables en Uganda</b>
<b>Número:</b>	OPSR 10121.1*
<b>Beneficiarios:</b>	2597 310
<b>Costo total (dól. EE.UU.):</b>	275 758 283
<b>Tonelaje total (toneladas):</b>	452 507
<b>Período:</b>	abril de 2005 – marzo de 200

\* Sujeto a la aprobación de la Junta Ejecutiva en enero de 2005.

### PANORAMA GENERAL DE LA EJECUCIÓN

Uganda atraviesa diversas urgencias concurrentes y prolongadas que siguen impulsando el desplazamiento de la población, en particular en el norte y el oriente del país. Para junio de 2004, el número de personas residentes en los asentamientos que dependen de la ayuda alimentaria había aumentado a más de 2,1 millones. De estas personas, el número de refugiados había aumentado ligeramente, pero después de 2002 se triplicó el número de PDI, a raíz de los asaltos de los rebeldes del Ejército de Resistencia del Señor en los distritos de Gulu, Kitgum, Pader, Lira, Soroti, Katakwi y Kaberamaido. La prolongada insurgencia de este grupo ha dado lugar al desplazamiento en curso de 1,6 millones de personas, frente a las 542.000 PDI que había en abril de 2002. Más de la mitad de las personas desplazadas son niños, de los cuales 30.000 buscan asilo en las noches en los municipios de Gulu, Kitgum y Kalong, por temor a ser secuestrados.

Las evaluaciones de emergencia de la seguridad alimentaria realizadas en marzo y abril de 2004, confirmaron el deterioro de la seguridad alimentaria, agravado por la falta de lluvias en el norte del país durante la primera temporada agrícola de 2004. La inseguridad además impide a las PDI cultivar tierras a más de 2 kilómetros de distancia de los campamentos. La deserción reciente de rebeldes del Ejército de Resistencia del Señor permite esperar que el conflicto civil esté aproximándose a su

conclusión. Sin embargo, un gran número de personas desplazadas sigue buscando amparo en las zonas rurales.

Las estrategias de las PDI para comprar alimentos tienen graves limitaciones, y estas personas satisfacen sus necesidades básicas a través del PMA, que atiende a más de 1,3 millones de PDI en más de 100 campamentos, y a 154.000 refugiados en 66 asentamientos. Los resultados de las encuestas nutricionales realizadas en julio y agosto de 2004 en los distritos de Kitgum y Pader indican niveles generales de malnutrición aguda por encima del límite del 10%. El PMA hace todo lo posible por asegurar que no suban estos niveles de malnutrición.

### NECESIDADES GLOBALES Y DÉFICIT EN 2005

En caso de no recibirse nuevas promesas de contribución y recursos adicionales, el proyecto registrará un déficit crítico a partir de abril de 2005, de 38.165 toneladas de cereales, 5.970 toneladas de leguminosas, 4.656 toneladas de mezcla de maíz y soya, 576 toneladas de azúcar y 27 toneladas de sal. Estas cifras tienen en cuenta la ampliación de la OPSR 10121.1, cuya aprobación se pide a la Junta Ejecutiva en febrero de 2005.

Suministro de productos	Cereales	Leguminosas	Aceite	Alimento compuesto	Otros
<b>Déficit para los próximos seis meses</b>	38 165	5 970	-	4 656	503
<b>Interrupción del suministro</b>	abr-2005	abr-2005	n/d	abr-2005	abr-2005

Distribución prevista en los próximos seis meses	
millones de dólares	toneladas
74,8	131 855

Director del PMA en el País: Sr. Ken Davies  
Correo electrónico: ken.davies@wfp.org

Teléfono: + 256 31 242 000  
Fax: + 256 41 250485



## ZAMBIA

<b>Título:</b>	<b>Asistencia alimentaria para refugiados de Angola y la República Democrática del Congo</b>
<b>Número:</b>	<b>OPSR 10071.1</b>
<b>Beneficiarios:</b>	108 000
<b>Costo total (dól. EE.UU.):</b>	23 871 471
<b>Tonelaje total (toneladas):</b>	42 036
<b>Período:</b>	enero de 2004 – diciembre de 2005

### PANORAMA GENERAL DE LA EJECUCIÓN

La OPSR 10071.1 tiene como objetivos: i) salvar y mantener la vida de los refugiados y de las personas recién llegadas mediante la satisfacción de sus necesidades básicas de alimentos; y ii) mejorar el estado nutricional de los niños malnutridos menores de 5 años, las mujeres gestantes y lactantes que corren peligro de malnutrición y las personas con enfermedades crónicas, a través del suministro de alimentación suplementaria selectiva. Esta operación garantiza la participación de las mujeres en la gestión de las distribuciones alimentarias a través de los comités de alimentos. También se fomenta la capacidad de acción de las mujeres confiando a agrupaciones de mujeres la gestión de molinos para la generación de ingresos. La operación en Zambia es una de las cinco iniciativas experimentales del PMA y la Oficina del Alto Comisionado de las Naciones Unidas para los Refugiados (ACNUR), en las cuales el PMA se hace cargo de la distribución de alimentos desde enero de 2004.

En 2004, se repatriaron 27.525 refugiados angoleños. La operación angoleña de repatriación voluntaria concluyó a fines de noviembre. Tras la verificación realizada por el ACNUR, el número de refugiados que quedan en los campamentos se ajustó a 82.266. De acuerdo con el plan de Angola de repatriación voluntaria de refugiados (2003-2005), en junio de 2005 se reanuda el proceso de repatriación, después de lo cual se prevé reducir gradualmente el número de refugiados que necesitan ayuda alimentaria.

Una interrupción significativa del suministro en octubre de 2004 obligó al PMA a reducir en 50% las raciones de leguminosas y cereales entre octubre y diciembre de 2004. Para mitigar el impacto en los refugiados, fondos multilaterales y contribuciones recientes permitieron al PMA distribuir raciones completas de todos los productos en enero de 2005.

### NECESIDADES GLOBALES Y DÉFICIT EN 2005

De no recibirse otras donaciones, la operación registrará un déficit de 5.300 toneladas de alimentos en los próximos seis meses. El Gobierno de Zambia está preocupado de que la distribución prolongada de raciones reducidas pueda repercutir en la seguridad en los campamentos y en las comunidades de acogida circundantes. Ha aumentado el movimiento ilegal de refugiados en busca de alimentos y trabajo fuera de los campamentos. Los organismos de salud anticipan un aumento de los niveles de malnutrición.

Suministro de productos	Cereales	Leguminosas	Aceite	Alimento compuesto	Otros
<b>Déficit para los próximos seis meses</b>	3 087	2 601	177	-	66
<b>Interrupción del suministro</b>	abr- 2005	feb-2005	mar-2005	n/d	abr-2005

Distribución prevista en los próximos seis meses	
millones de dólares	toneladas
4,6	9 246

Director del PMA en el País: *Sr. David Stevenson*  
 Correo electrónico: *david.stevenson@wfp.org*

Teléfono: +260 1 254332  
 Fax: +260 1 252955



## ZONA COSTERA DEL ÁFRICA OCCIDENTAL

Título:	Transición después del conflicto en la región costera del África occidental	Servicio de transporte aéreo de pasajeros en los países del África occidental
Número:	OPSR 10064.3	OE 10061.3
Beneficiarios:	1 804 477	n/d
Costo total (dól. EE.UU.):	156 164 863	2 437 823
Tonelaje total (toneladas):	204 884	n/d
Periodo:	enero de 2005 – diciembre de 2006	enero de 2005 – diciembre de 2005

### PANORAMA GENERAL DE LA EJECUCIÓN

El desplazamiento de la población es el principal factor que genera inseguridad alimentaria en la región desde hace más de un decenio, a consecuencia del conflicto originado en Liberia que se ha propagado por toda la región costera.

El programa del PMA se basa en tres principales ámbitos de intervención: i) intervención de emergencia, con la distribución de raciones básicas a los refugiados, las PDI y los repatriados; ii) intervención de emergencia en pro de las personas con malnutrición grave o moderada mediante alimentación terapéutica y alimentación suplementaria; y iii) intervención de recuperación/emergencia para las personas expuestas a inseguridad alimentaria a través de iniciativas de protección social: actividades de alimentos por trabajo, alimentos para la capacitación, alimentación escolar de urgencia y alimentación institucional para grupos vulnerables. En Liberia seguirán recibiendo apoyo las actividades de reintegración y rehabilitación en pro de los antiguos combatientes.

La escasez de recursos desde septiembre de 2004 ha obligado al PMA a tomar medidas para atenuar los efectos de las interrupciones del suministro. Suponiendo que se fortalezca el suministro de alimentos, las intervenciones del PMA en Liberia pasarán gradualmente de las actividades de emergencia a las de recuperación, a fin de crear las condiciones básicas para el reasentamiento y la reintegración. En Guinea, el PMA podrá realizar su programa de alimentación escolar de emergencia y permitir que los beneficiarios de las distribuciones generales restablezcan su ingesta normal de kilocalorías. En Guinea y Sierra Leona, el PMA reanudará sus actividades de alimentos para la capacitación y alimentos por trabajo, y podrá alimentar a los refugiados liberianos que todavía no se han repatriado

debido a la demora del proceso de repatriación.

La operación especial 10061.3 facilita el desplazamiento del personal humanitario y el transporte artículos no alimentarios urgentes en la región, y apoya las actividades del PMA de las OPSR regionales.

### NECESIDADES GLOBALES Y DÉFICIT EN 2005

Todos los países registran déficit a partir de enero de 2005. Urgen 24 millones de dólares para junio de 2005, a fin de impedir la interrupción del suministro y restituir los 10,3 millones de dólares de capital de explotación anticipado que se proporcionaron para dar inicio a la operación en enero, como estaba previsto. En caso de no movilizarse con urgencia estos recursos, seguirán reduciéndose las raciones y podría ser necesario suspender por completo algunas actividades.

Es necesario movilizar con urgencia fondos de los donantes para garantizar que el servicio de transporte aéreo con fines humanitarios siga funcionando sin interrupción hasta fines de 2005.

Suministro de productos	Cereales	Leguminosas	Aceite	Alimento compuesto	Otros
Déficit para los próximos seis meses	20 104	4 473	1 328	3 250	395
Interrupción del suministro	feb-2005	inmediata	feb-2005	feb-2005	abr-2005

Distribución prevista en los próximos seis meses	
millones de dólares	toneladas
51.9	69,659

Gasto previsto para los próximos 6 meses (millones de dólares)	
OE 10061.3	1,1

Director Regional del PMA: Sr. Mustapha Darboe  
Correo electrónico [mustapha.darboe@wfp.org](mailto:mustapha.darboe@wfp.org)

Teléfono: +221 8496500  
Fax: +221 8423562

**TOTAL DE LAS CONTRIBUCIONES A LAS ACTIVIDADES OPERACIONALES DEL PMA EN 2004 (dólares EE.UU.)**

*(al 31 de diciembre de 2004)*

Donante	DESARROLLO	RAIE	CRI	OPSR	OE
ALEMANIA	27 154 965	20 582 932		11 912 208	3 524 520
ANDORRA		71 451			
ANGOLA				4 013 590	
ARABIA SAUDITA	1 555 774			1 789 551	
AUSTRALIA	6 613 241	16 163 114		11 687 478	1 944 191
AUSTRIA		121 802		2 067 089	
BANCO AFRICANO DE DESARROLLO				500 000	
BÉLGICA	490 196	2 443 517		6 388 329	1 203 369
BHUTÁN					
BULGARIA					
CAMERÚN	600 000				
CANADÁ	49 820 907	20 877 218	4 477 612	12 635 421	847 457
CHINA	4 804 250				
CHIPRE			4 629		
COLOMBIA				2 223 956	
COMUNIDAD EUROPEA	7 891 782	123 915 362		54 929 994	8 348 448
COREA, REP. DE	100 000	23 385 414		1 000	
CUBA		570 000			
DINAMARCA	26 443 222	8 176 692		5 764 755	377 723
ECUADOR					
EGIPTO	353 518				
EL SALVADOR					
EMIRATOS ÁRABES UNIDOS	50 000				
ESLOVENIA		33 000			
ESPAÑA	9 683 521	2 268 241		5 228 039	373 134

Donante	DESARROLLO	RAIE	CRI	OPSR	OE
FINLANDIA	7 352 375	2 584 872		7 197 368	
FRANCIA	1 801 155	13 268 213	1 694 960	8 616 534	3 538 497
GHANA					
GRECIA			15 555		
GUATEMALA					
HONDURAS	1 561 621				
HUNGRÍA					
INDIA				23 532 261	
IRÁN					
IRLANDA	912 494	5 674 607	977 252	3 938 983	1 755 440
ISLANDIA		56 796	18 469		
ITALIA	13 898 922	13 145 933		10 991 645	
JAPÓN	12 189 642	65 504 162	9 274 925	47 630 119	
JORDANIA	53 370				
KENYA	1 035 000	9 009 441			
LUXEMBURGO		2 245 679		1 840 597	
MADAGASCAR		2 000 000			
MALAWI		1 454 716		13 013 892	
MÓNACO	30 000				
NACIONES UNIDAS	145 590			74 893	
NEPAL				144 191	
NICARAGUA	1 327 952				
NORUEGA	33 864 674	6 930 950	2 404 855	6 398 453	5 246 574
NUEVA ZELANDIA	689 656	1 351 250		53 856	
PAÍSES BAJOS		26 116 269	4 146 341	36 890 439	10 521 610
PAKISTÁN					

Donante	DESARROLLO	RAIE	CRI	OPSR	OE
PORTUGAL	110 036			214 838	397 878
PRIVADOS	6 715 908	6 667 016		2 080 446	1 390 046
REINO UNIDO	14 731 313	39 541 612		24 108 885	24 114 215
REPÚBLICA CHECA				98 473	
REPÚBLICA ESLOVACA		24 760			
SANTA SEDE	10 000				
SINGAPUR		20 000			
SIRIA	618 553	324 000			
SRI LANKA					
SUDÁFRICA	1 675 042	3 509 849	1 409		
SUECIA		19 699 323	1 473	23 298 813	772 284
SUIZA	5 365 171	12 464 907	2 021 263	10 412 632	2 187 701
TURQUÍA				150 000	
UGANDA					
ZIMBABWE				4 426	
<b>Total general</b>	<b>276 042 793</b>	<b>1107 933 217</b>	<b>25 038 743</b>	<b>605 020 253</b>	<b>95 039 046</b>
Multilaterales	142 926 789	30 702 244	25 038 743	44 356 969	1 697 856
Multilaterales: porcentaje en el total	52%	3%	100%	7%	2%

## TOTAL DE LAS CONTRIBUCIONES A LAS ACTIVIDADES OPERACIONALES DEL PMA EN 2005

*(al 14 de enero de 2005)*

Donante	DESARROLLO	RAIE	CRI	OPSR	OE
ALEMANIA					
AUSTRALIA		5 809 450			2 711 076
CANADÁ		2 868 852			
DINAMARCA		3 649 635			912 408
ESTADOS UNIDOS DE AMÉRICA		12 385 740		10 568 900	
FINLANDIA		1 356 852			
FRANCIA		3 452 705			
IRLANDA					
LIECHTENSTEIN					
PORTUGAL	112 968				
PRIVADOS		193 836			
REINO UNIDO		4 789 271			1 915 708
SANTA SEDE	10 000				
SUIZA					1 769 990
<b>Total general</b>	<b>122 968</b>	<b>34 506 341</b>		<b>10 568 900</b>	<b>7 309 182</b>



Para cualquier información en relación con este documento,  
diríjase a los dos funcionarios siguientes encargados de la coordinación:

**Gordana Jerger**

Jefa del Servicio de Programación (ODP)

Tel.: + 39-06-6513 2501

Correo electrónico: [gordana.jerger@wfp.org](mailto:gordana.jerger@wfp.org)

**Stephen Anderson**

Oficial Principal de Programas (ODP)

Tel.: +39 06-6513 2361

Correo electrónico: [stephen.anderson@wfp.org](mailto:stephen.anderson@wfp.org)

**<http://www.wfp.org/YellowPages>**